



Diário Oficial do **MUNICÍPIO**

Prefeitura Municipal de Caetanos

1

Quinta-feira • 17 de Janeiro de 2019 • Ano • Nº 666

Esta edição encontra-se no site: www.caetanos.ba.io.org.br em servidor certificado ICP-BRASIL

Prefeitura Municipal de Caetanos publica:

- **Republicação do Decreto Financeiro Nº 02 , de 02 de janeiro de 2019 -** Aprova a Programação da Execução Financeira dos órgãos, entidades e fundos do Município, para o exercício 2019, e dá outras providências.

Imprensa Oficial



Gestão transparente.
Os atos do gestor são publicados
no Diário Oficial próprio do município.

autonomia
Modernidade
Transparência

Decretos



PREFEITURA MUNICIPAL DE CAETANOS ESTADO DA BAHIA

DECRETO FINANCEIRO Nº 02 , DE 02 DE JANEIRO DE 2019.

Aprova a Programação da Execução Financeira dos órgãos, entidades e fundos do Município, para o exercício 2019, e dá outras providências.

O PREFEITO DO MUNICÍPIO DE CAETANOS, ESTADO DA BAHIA, no uso de suas atribuições legais, com fundamento no disposto nos arts. 8º e 13 da Lei Complementar Federal nº. 101, de 04 de maio de 2000, na Lei Federal nº. 4320, de 17 de março de 1964, e objetivando assegurar o cumprimento das metas fiscais na execução da Lei Orçamentária de 2019, na forma prevista na Lei nº 222 de 07 de dezembro de 2019, que dispôs sobre as Diretrizes Orçamentárias,

DECRETA

Art. 1º - Fica aprovada a Programação da Execução Financeira do município, para o exercício de 2019, compreendendo o fluxo bimestral de receita e o cronograma de execução mensal de desembolso, na forma conforme **Anexos** deste Decreto.

Parágrafo único. A programação financeira consiste no disciplinamento da execução orçamentária, tendo como base o provável fluxo de ingressos para fazer face à distribuição dos recursos, segundo as prioridades de governo e os limites estabelecidos na Lei de Diretrizes Orçamentárias.

Art. 2º. O Fluxo da Execução das Receitas-Programação Financeira, indica a estimativa de arrecadação do município, em cada mês e no exercício, segundo a sua natureza, compreendendo a Administração Direta e Indireta, na forma conforme o **Anexo** deste Decreto.

Art. 3º. O Cronograma de Execução Mensal de Desembolso compreenderá as despesas consignadas à Unidade Orçamentária, contendo atividades, projetos e encargos especiais, classificadas segundo o seu grupo e natureza, na forma conforme o **Anexo**.

Parágrafo único. A liquidação de despesas somente poderá ocorrer, respeitados os limites aprovados, na forma conforme o Anexo.

Art. 4º. As alterações do Fluxo da Execução das Receitas - Programação Financeira e do Cronograma de Execução Mensal de Desembolso, (**Anexos**) serão efetivadas mediante Decreto.

Parágrafo único. Os **Anexos** poderão ser alterados:

I - em decorrência da necessidade de limitação de liquidações e movimentação financeira, nos 30 (trinta) dias subsequentes ao final do bimestre em que for verificado que a realização da receita poderá não comportar o cumprimento da programação da execução de desembolso para o bimestre seguinte, bem como da meta fiscal para o exercício, estabelecida na Lei de Diretrizes Orçamentárias;



PREFEITURA MUNICIPAL DE CAETANOS
ESTADO DA BAHIA

II - em decorrência da necessidade de reprogramação do fluxo de receitas e do cronograma de desembolso, nos 30 (trinta) dias subsequentes ao final do bimestre, sempre que for verificado que a realização da receita superou os montantes previstos no bimestre anterior;

III - a qualquer tempo, em decorrência da necessidade de recomposição de receitas, em razão de ingressos não previstos, e de despesas, pelos créditos adicionais abertos no exercício e que terão sua execução condicionada aos limites fixados à conta das fontes de recursos correspondentes;

IV - a qualquer tempo, em decorrência da necessidade de programação de receitas e despesas de convênios, na forma do art. 6º.

Art. 5º. O pagamento de despesas de natureza extra-orçamentária, inclusive os Restos a Pagar, fica autorizado até os montantes dos saldos financeiros remanescentes do exercício anterior e das diferenças positivas apuradas em cada mês e neste exercício, entre o fluxo provável de receitas, e o cronograma de despesas, observado a meta de resultado fiscal para exercício de 2019, prevista no Anexo deste Decreto.

Parágrafo único. Observada as disposições contidas no caput deste artigo, o superávit financeiro líquido apurado será utilizado como fonte de recursos para abertura de créditos adicionais.

Art. 6º. O Fluxo de execução de receitas e o cronograma de desembolso de despesas de convênios atenderão a programação constante do respectivo Plano de Aplicação.

Art. 7º. Os recursos financeiros correspondentes aos créditos orçamentários consignados na Lei Orçamentária de 2019, e em seus créditos adicionais, ao Poder Legislativo, serão entregues até o dia 20 (vinte) de cada mês, em cumprimento ao disposto no art. 168 da Constituição Federal, na Emenda Constitucional 25/00 e na Lei de Responsabilidade Fiscal, observada a discriminação de sua origem por fonte de receitas.


Art. 8º. Os recursos legalmente vinculados às finalidades específicas serão utilizados exclusivamente para atender ao objeto de sua vinculação, ainda que em exercício diverso daquele em que ocorrer o ingresso.

Art. 9º. Os recursos financeiros correspondentes aos créditos orçamentários consignados na Lei Orçamentária de 2019, e em seus créditos adicionais, aos Fundos, Autarquias e Fundações serão financeiramente transferidos à conta bancária do respectivo ente.

Art. 10º. Este Decreto vigorará de 1º. de janeiro a 31 de dezembro de 2019.

GABINETE DO PREFEITO MUNICIPAL DE CAETANOS


Paulo Alves dos Reis
Prefeito Municipal

 MUNICÍPIO DE CAETANOS CONSOLIDADO GERAL BA 16.418.717/0001-98 ANALÍTICO DA RECEITA ORÇAMENTO DO EXERCÍCIO DE 2019			
Código	Descrição	Ficha	Valor
111303110010000	IRRF - TRABALHO		220.000,00
111303130010000	Dívida Ativa IRRF TRABALHO		1.000,00
111303410010000	IRRF - OUTROS RENDIMENTOS		30.000,00
111801110010000	IPRU		1.000,00
111801130010000	Dívida Ativa IPTU		1.000,00
111801410010000	ITBI		1.000,00
111801430010000	Dívida Ativa ITBI		1.000,00
111802310010000	ISS		233.000,00
111802310020000	SIMPLES NACIONAL		26.000,00
111802330010000	Dívida Ativa ISS		1.000,00
112101110000000	Taxas de Inspeção, Controle e Fiscalização - Principal		1.000,00
112104110000000	Taxa de Controle e Fiscalização Ambiental - Principal		1.000,00
112201110000001	Taxas de licença para funcionamento de estabelecimento		50.000,00
112201110000002	taxa de limpeza pública		1.000,00
112201110000999	Taxas pela Prestação de Serviços - Principal		1.000,00
113802110000000	Contribuição de Melhoria para Expansão da Rede de Iluminação Pública na Cidade - Principal		1.000,00
131099110000000	Outras Receitas Imobiliárias - Principal		1.000,00
132100110000001	Remuneração de Depósitos Bancários FCBA		1.000,00
132100110000002	Remuneração de Depósitos Bancários F24		2.000,00
132100110010000	Remuneração de Depósitos Bancários - FUNDEB		15.000,00
132100110020000	Remuneração de Depósitos Bancários - MDE		3.000,00
132100110030000	Remuneração de Depósitos Bancários - FNDE		10.000,00
132100110040000	Remuneração de Depósitos Bancários - FMS		15.000,00
132100110050000	Remuneração de Depósitos Bancários - FNAS		5.000,00
132100110060000	Remuneração de Depósitos Bancários - CIDE		2.000,00
132100110080000	Remuneração de Depósitos Bancários - FUNDO ESPECIAL		1.000,00
132100110090000	Remuneração de Depósitos Bancários - CONVÊNIO EDUCAÇÃO		1.000,00
132100110100000	Remuneração de Depósitos Bancários - CONVÊNIO SAÚDE		2.000,00
132100119990000	Remuneração de Depósitos Bancários - Principal - OUTROS		1.000,00
132900110000000	Outros Valores Mobiliários - Principal		1.000,00
139000110000000	Demais Receitas Patrimoniais - Principal		1.000,00
161001110000000	Serviços Administrativos e Comerciais Gerais - Principal		1.000,00
163001110000000	Serviços de Atendimento à Saúde - Principal		67.000,00
169099110000000	Outros Serviços - Principal		1.000,00
171801210000000	Cota-Parte do Fundo de Participação dos Municípios - Cota Mensal - Principal		16.000.000,00
171801310000000	Cota-Parte do Fundo de Participação dos Municípios - 1% Cota entregue no mês de dezembro - Principal		100.000,00
171801410000000	Cota-Parte do Fundo de Participação dos Municípios - 1% Cota entregue no mês de julho - Principal		100.000,00
171801510000000	Cota-Parte do Imposto Sobre a Propriedade Territorial Rural - Principal		1.000,00
171802110000000	Cota-parte da Compensação Financeira de Recursos Minerais - CFEM - Principal		16.000,00
171802310000000	Cota-parte Royalties - Compensação Financeira pela Produção de Petróleo - Lei nº 7.990/89 - Principa		9.000,00
171802410000000	Cota-parte Royalties pelo Excedente da Produção do Petróleo - Lei nº 9.478/97, artigo 49, I e II - P		1.000,00
171802510000000	Cota-parte Royalties pela Participação Especial - Lei nº 9.478/97, artigo 50 - Principal		13.000,00
171802610000000	Cota-Parte do Fundo Especial do Petróleo - FEP - Principal		224.100,00
171803110000000	Atenção Básica - Principal		3.700.000,00
171803210000000	Transferência de Recursos do SUS - Atenção de Média e Alta Complexidade Ambulatorial e Hospitalar -		410.000,00
171803310000000	Transferência de Recursos do SUS - Vigilância em Saúde - Principal		124.000,00
171803410000000	Transferência de Recursos do SUS - Assistência Farmacêutica - Principal		12.000,00
171803910000000	Transferência de Recursos do SUS - Outros Programas Financiados por Transferências Fundo a Fundo - P		150.000,00
171804110000000	Atenção Básica - Principal		250.000,00
171804210000000	Transferências de Recursos do Sistema Único de Saúde - SUS destinados à Atenção Especializada - Prin		160.000,00



**MUNICÍPIO DE CAETANOS
CONSOLIDADO GERAL
BA
16.418.717/0001-98
ANALÍTICO DA RECEITA
ORÇAMENTO DO EXERCÍCIO DE 2019**

Código	Descrição	Ficha	Valor
171805110000000	Transferências do Salário-Educação - Principal		390.000,00
171805310000001	PNAE - Alimentação Escolar - AEE		1.500,00
171805310010000	PNAE FUNDAMENTAL		135.000,00
171805310020000	PNAE EJA		8.000,00
171805310030000	PNAE PRE-ESCOLAR		20.000,00
171805310040000	PNAE CRECHE		128.000,00
171805410010000	PNATE INFANTIL		15.000,00
171805410020000	PNATE FUNDAMENTAL		200.000,00
171805410030000	PNATE MÉDIO		55.000,00
171806110000000	Transferência Financeira do ICMS – Desoneração – L.C. Nº 87/96 - Principal		10.000,00
171809110100000	Transferência de Recursos da Complementação da União ao FUNDEB – Principal – Transferências de Recur		2.700.000,00
171810310000000	Transferências de Convênios da União Destinadas a Programas de Assistência Social - Principal		5.000,00
171810910000000	Outras Transferências de Convênios da União - Principal		70.000,00
171812110000101	Piso Básico Fixo		36.000,00
171812110000102	SCFV - Serviço de Convivência e Fortalecimento de Vínculos		78.000,00
171812110000103	PBV III - Equipe Volante		27.000,00
171812110000105	Apoio Financeiro a Proteção Social Básica		120.000,00
171812110000401	Índice de Gestão Descentralizada do SUAS		3.600,00
171812110000501	Índice de Gestão Descentralizada - IGDBF		93.000,00
171812110000601	Programa Primeira Infância		72.000,00
171899110000001	REN - REN-FUNDO RENDIMENTOS		3.000,00
171899110000999	Outras Transferências da União - Principal		1.000,00
172801110000000	Cota-Parte do ICMS - Principal		2.700.000,00
172801210000000	Cota-Parte do IPVA - Principal		109.000,00
172801310000000	Cota-Parte do IPI - Municípios - Principal		26.000,00
172801410000000	Cota-Parte da Contribuição de Intervenção no Domínio Econômico - Principal		17.000,00
172802210000000	Cota-parte da Compensação Financeira de Recursos Minerais - CFEM - Principal		1.000,00
172802310000000	Cota-parte Royalties – Compensação Financeira pela Produção do Petróleo – Lei nº 7.990/89, artigo 9º		1.000,00
172810210000000	Transferências de Convênio dos Estados Destinadas a Programas de Educação - Principal		50.000,00
172810910000000	Outras Transferências de Convênio dos Estados - Principal		4.000,00
172899110020000	FCBA - Fundo de Cultura do Estado da Bahia		6.000,00
172899119990000	Outras Transferências dos Estados - Principal		50.000,00
175801110010000	TRANSFERÊNCIAS DE RECURSOS DO FUNDEB		7.000.000,00
191007110010000	MULTAS TCM		1.000,00
192199110000001	Identização e Restituição		4.000,00
192199110000999	Outras Indenizações - Principal		1.000,00
199099110000000	Outras Receitas - Primárias - Principal		1.000,00
199099130000000	Outras Receitas - Primárias - Dívida Ativa		1.000,00
211900110000000	Outras Operações de Crédito - Mercado Interno - Principal		1.000,00
221300110000000	Alienação de Bens Móveis e Semoventes - Principal		1.000,00
222000110000000	Alienação de Bens Imóveis - Principal		1.000,00
241810110000000	Transferências de Convênio da União para o Sistema Único de Saúde – SUS - Principal		49.000,00
241810210000000	Transferências de Convênio da União destinadas a Programas de Educação - Principal		30.000,00
241810710000000	Transferências de Convênios da União destinadas a Programas de Infra-Estrutura em Transporte - Princ		1.000,00
241810910000000	Outras Transferências de Convênios da União - Principal		1.000,00
241899110000000	Outras Transferências da União - Principal		1.000,00
242805110000000	Transferências de Recursos Destinados a Programas de Educação - Principal		30.000,00
242810110000000	Transferências de Convênios dos Estados para o Sistema Único de Saúde – SUS - Principal		20.000,00
242810210000000	Transferências de Convênios dos Estados destinadas a Programas de Educação - Principal		1.000,00
242810910000000	Outras Transferências de Convênio dos Estados - Principal		20.000,00

 MUNICÍPIO DE CAETANOS CONSOLIDADO GERAL BA 16.418.717/0001-98 ANALÍTICO DA RECEITA ORÇAMENTO DO EXERCÍCIO DE 2019			
Código	Descrição	Ficha	Valor
Total da Receita			36.269.200,00
9517180111000000	Dedução FUNDEB - Dedução FUNDEB - Cota-Parte do Fundo de Participação dos Estados e do Distrito Fede		(3.200.000,00)
9517180151000000	Dedução FUNDEB - Dedução FUNDEB - Cota-Parte do Imposto Sobre a Propriedade Territorial Rural - Prin		(200,00)
9517180611000000	Dedução FUNDEB - Dedução FUNDEB - Transferência Financeira do ICMS - Desoneração - L.C. Nº 87/96 - P		(2.000,00)
9517280111000000	Dedução FUNDEB - Dedução FUNDEB - Cota-Parte do ICMS - Principal		(540.000,00)
9517280121000000	Dedução FUNDEB - Dedução FUNDEB - Cota-Parte do IPVA - Principal		(21.800,00)
9517280131000000	Dedução FUNDEB - Dedução FUNDEB - Cota-Parte do IPI - Municípios - Principal		(5.200,00)
Total da Redução			(3.769.200,00)
Total Líquido da Receita:			32.500.000,00
Total Intra-Orçamentário			0,00
Total Líquido:			32.500.000,00


Código	Descrição	Orçado	Janeiro	Fevereiro	Março	Abril	Maió	Junho	Julho	Agosto	Setembro	Outubro	Novembro	Dezembro
			Total 1º Bimestre		Total 2º Bimestre		Total 3º Bimestre		Total 4º Bimestre		Total 5º Bimestre		Total 6º Bimestre	
0101 - CAMARA MUNICIPAL														
01 - CAMARA MUNICIPAL														
3000000000	Despesas Correntes	1.359.000,05	113.249,55	113.249,55	113.249,55	113.249,55	113.249,55	113.249,55	113.249,55	113.249,55	113.249,55	113.249,55	113.249,55	113.255,00
3100000000	Pessoal e Encargos Sociais	1.087.000,11	90.582,98	90.582,98	90.582,98	90.582,98	90.582,98	90.582,98	90.582,98	90.582,98	90.582,98	90.582,98	90.582,98	90.587,33
3190000000	Aplicações Diretas	1.087.000,11	90.582,98	90.582,98	90.582,98	90.582,98	90.582,98	90.582,98	90.582,98	90.582,98	90.582,98	90.582,98	90.582,98	90.587,33
3190040000	Contratação por Tempo Determinado	5.000,06	416,67	416,67	416,67	416,67	416,67	416,67	416,67	416,67	416,67	416,67	416,67	416,69
3190110000	Vencimentos e Vantagens Fixas - Pessoal Civil	928.000,07	77.333,03	77.333,03	77.333,03	77.333,03	77.333,03	77.333,03	77.333,03	77.333,03	77.333,03	77.333,03	77.333,03	77.336,74
3190130000	Obrigações Patronais	151.000,07	12.583,29	12.583,29	12.583,29	12.583,29	12.583,29	12.583,29	12.583,29	12.583,29	12.583,29	12.583,29	12.583,29	12.583,88
3190160000	Outras Despesas Variáveis - Pessoal Civil	999,97	83,33	83,33	83,33	83,33	83,33	83,33	83,33	83,33	83,33	83,33	83,33	83,34
3190910000	Sentenças Judiciais	999,97	83,33	83,33	83,33	83,33	83,33	83,33	83,33	83,33	83,33	83,33	83,33	83,34
3190940000	Indenizações e Restituições Trabalhistas	999,97	83,33	83,33	83,33	83,33	83,33	83,33	83,33	83,33	83,33	83,33	83,33	83,34
3300000000	Outras Despesas Correntes	271.999,94	22.666,57	22.666,57	22.666,57	22.666,57	22.666,57	22.666,57	22.666,57	22.666,57	22.666,57	22.666,57	22.666,57	22.667,67
3390000000	Aplicações Diretas	271.999,94	22.666,57	22.666,57	22.666,57	22.666,57	22.666,57	22.666,57	22.666,57	22.666,57	22.666,57	22.666,57	22.666,57	22.667,67
3390140000	Diárias - Civil	45.999,92	3.833,31	3.833,31	3.833,31	3.833,31	3.833,31	3.833,31	3.833,31	3.833,31	3.833,31	3.833,31	3.833,31	3.833,51
3390300000	Material de Consumo	52.000,04	4.333,32	4.333,32	4.333,32	4.333,32	4.333,32	4.333,32	4.333,32	4.333,32	4.333,32	4.333,32	4.333,32	4.333,82
3390330000	Passagens e Despesas com Locomoção	9.000,03	750,00	750,00	750,00	750,00	750,00	750,00	750,00	750,00	750,00	750,00	750,00	750,03
3390350000	Serviços de Consultoria	106.000,02	8.833,30	8.833,30	8.833,30	8.833,30	8.833,30	8.833,30	8.833,30	8.833,30	8.833,30	8.833,30	8.833,30	8.833,72
3390360000	Outros Serviços de Terceiros - Pessoa Física	6.999,99	583,33	583,33	583,33	583,33	583,33	583,33	583,33	583,33	583,33	583,33	583,33	583,36
3390390000	Outros Serviços de Terceiros - Pessoa Jurídica	50.000,00	4.166,65	4.166,65	4.166,65	4.166,65	4.166,65	4.166,65	4.166,65	4.166,65	4.166,65	4.166,65	4.166,65	4.166,85


Código	Descrição	Orçado	Janeiro	Fevereiro	Março	Abril	Maió	Junho	Julho	Agosto	Setembro	Outubro	Novembro	Dezembro
			Total 1º Bimestre		Total 2º Bimestre		Total 3º Bimestre		Total 4º Bimestre		Total 5º Bimestre		Total 6º Bimestre	
0101 - CAMARA MUNICIPAL														
01 - CAMARA MUNICIPAL														
33909100000	Sentenças Judiciais	999,97	83,33	83,33	83,33	83,33	83,33	83,33	83,33	83,33	83,33	83,33	83,33	83,33
				166,66		166,66		166,66		166,66		166,66		166,67
33909200000	Despesas de Exercícios Anteriores	999,97	83,33	83,33	83,33	83,33	83,33	83,33	83,33	83,33	83,33	83,33	83,33	83,34
				166,66		166,66		166,66		166,66		166,66		166,67
40000000000	Despesas de Capital	40.999,97	3.416,65	3.416,65	3.416,65	3.416,65	3.416,65	3.416,65	3.416,65	3.416,65	3.416,65	3.416,65	3.416,65	3.416,82
				6.833,30		6.833,30		6.833,30		6.833,30		6.833,30		6.833,47
44000000000	Investimentos	40.999,97	3.416,65	3.416,65	3.416,65	3.416,65	3.416,65	3.416,65	3.416,65	3.416,65	3.416,65	3.416,65	3.416,65	3.416,82
				6.833,30		6.833,30		6.833,30		6.833,30		6.833,30		6.833,47
44900000000	Aplicações Diretas	40.999,97	3.416,65	3.416,65	3.416,65	3.416,65	3.416,65	3.416,65	3.416,65	3.416,65	3.416,65	3.416,65	3.416,65	3.416,82
				6.833,30		6.833,30		6.833,30		6.833,30		6.833,30		6.833,47
44905100000	Obras e Instalações	3.999,98	333,33	333,33	333,33	333,33	333,33	333,33	333,33	333,33	333,33	333,33	333,33	333,35
				666,66		666,66		666,66		666,66		666,66		666,68
44905200000	Equipamentos e Material Permanente	36.000,02	2.999,99	2.999,99	2.999,99	2.999,99	2.999,99	2.999,99	2.999,99	2.999,99	2.999,99	2.999,99	2.999,99	3.000,13
				5.999,98		5.999,98		5.999,98		5.999,98		5.999,98		6.000,12
44906100000	Aquisição de Imóveis	999,97	83,33	83,33	83,33	83,33	83,33	83,33	83,33	83,33	83,33	83,33	83,33	83,34
				166,66		166,66		166,66		166,66		166,66		166,67
TOTAL DA UNIDADE:		1.400.000,02	116.666,20	116.666,20	116.666,20	116.666,20	116.666,20	116.666,20	116.666,20	116.666,20	116.666,20	116.666,20	116.666,20	116.671,82
TOTAL DA UNIDADE POR BIMESTRE:		1.400.000,02	0,00		0,00		0,00		0,00		0,00		0,00	
TOTAL DO ORGÃO:		1.400.000,02	116.666,20	116.666,20	116.666,20	116.666,20	116.666,20	116.666,20	116.666,20	116.666,20	116.666,20	116.666,20	116.666,20	116.671,82
TOTAL DO ORGÃO POR BIMESTRE:		1.400.000,02	0,00		0,00		0,00		0,00		0,00		0,00	

Código	Descrição	Orçado	Jan	Fev	Mar	Abr	Mai	Jun	Jul	Ag	Set	Out	Nov	Dez
			1º Bimestre	2º Bimestre	3º Bimestre	4º Bimestre	5º Bimestre	6º Bimestre						
3000000000	Despesas Correntes	1.359.000,05	113.249,55	113.249,55	113.249,55	113.249,55	113.249,55	113.249,55	113.249,55	113.249,55	113.249,55	113.249,55	113.249,55	113.255,00
			226.499,10	226.499,10	226.499,10	226.499,10	226.499,10	226.499,10	226.499,10	226.499,10	226.499,10	226.499,10	226.499,10	226.504,55
3100000000	Pessoal e Encargos Sociais	1.087.000,11	90.582,98	90.582,98	90.582,98	90.582,98	90.582,98	90.582,98	90.582,98	90.582,98	90.582,98	90.582,98	90.582,98	90.587,33
			181.165,96	181.165,96	181.165,96	181.165,96	181.165,96	181.165,96	181.165,96	181.165,96	181.165,96	181.165,96	181.170,31	181.170,31
3190000000	Aplicações Diretas	1.087.000,11	90.582,98	90.582,98	90.582,98	90.582,98	90.582,98	90.582,98	90.582,98	90.582,98	90.582,98	90.582,98	90.582,98	90.587,33
			181.165,96	181.165,96	181.165,96	181.165,96	181.165,96	181.165,96	181.165,96	181.165,96	181.165,96	181.165,96	181.170,31	181.170,31
3190040000	Contratação por Tempo Determinado	5.000,06	416,67	416,67	416,67	416,67	416,67	416,67	416,67	416,67	416,67	416,67	416,67	416,69
			833,34	833,34	833,34	833,34	833,34	833,34	833,34	833,34	833,34	833,34	833,34	833,36
3190110000	Vencimentos e Vantagens Fixas - Pessoal Civil	928.000,07	77.333,03	77.333,03	77.333,03	77.333,03	77.333,03	77.333,03	77.333,03	77.333,03	77.333,03	77.333,03	77.333,03	77.336,74
			154.666,06	154.666,06	154.666,06	154.666,06	154.666,06	154.666,06	154.666,06	154.666,06	154.666,06	154.666,06	154.669,77	154.669,77
3190130000	Obrigações Patronais	151.000,07	12.583,29	12.583,29	12.583,29	12.583,29	12.583,29	12.583,29	12.583,29	12.583,29	12.583,29	12.583,29	12.583,29	12.583,88
			25.166,58	25.166,58	25.166,58	25.166,58	25.166,58	25.166,58	25.166,58	25.166,58	25.166,58	25.166,58	25.167,17	25.167,17
3190160000	Outras Despesas Variáveis - Pessoal Civil	999,97	83,33	83,33	83,33	83,33	83,33	83,33	83,33	83,33	83,33	83,33	83,33	83,34
			166,66	166,66	166,66	166,66	166,66	166,66	166,66	166,66	166,66	166,66	166,66	166,67
3190910000	Sentenças Judiciais	999,97	83,33	83,33	83,33	83,33	83,33	83,33	83,33	83,33	83,33	83,33	83,33	83,34
			166,66	166,66	166,66	166,66	166,66	166,66	166,66	166,66	166,66	166,66	166,66	166,67
3190940000	Indenizações e Restituições Trabalhistas	999,97	83,33	83,33	83,33	83,33	83,33	83,33	83,33	83,33	83,33	83,33	83,33	83,34
			166,66	166,66	166,66	166,66	166,66	166,66	166,66	166,66	166,66	166,66	166,66	166,67
3300000000	Outras Despesas Correntes	271.999,94	22.666,57	22.666,57	22.666,57	22.666,57	22.666,57	22.666,57	22.666,57	22.666,57	22.666,57	22.666,57	22.666,57	22.667,67
			45.333,14	45.333,14	45.333,14	45.333,14	45.333,14	45.333,14	45.333,14	45.333,14	45.333,14	45.333,14	45.333,14	45.334,24
3390000000	Aplicações Diretas	271.999,94	22.666,57	22.666,57	22.666,57	22.666,57	22.666,57	22.666,57	22.666,57	22.666,57	22.666,57	22.666,57	22.666,57	22.667,67
			45.333,14	45.333,14	45.333,14	45.333,14	45.333,14	45.333,14	45.333,14	45.333,14	45.333,14	45.333,14	45.333,14	45.334,24
3390140000	Diárias - Civil	45.999,92	3.833,31	3.833,31	3.833,31	3.833,31	3.833,31	3.833,31	3.833,31	3.833,31	3.833,31	3.833,31	3.833,31	3.833,51
			7.666,62	7.666,62	7.666,62	7.666,62	7.666,62	7.666,62	7.666,62	7.666,62	7.666,62	7.666,62	7.666,62	7.666,82
3390300000	Material de Consumo	52.000,04	4.333,32	4.333,32	4.333,32	4.333,32	4.333,32	4.333,32	4.333,32	4.333,32	4.333,32	4.333,32	4.333,32	4.333,52
			8.666,64	8.666,64	8.666,64	8.666,64	8.666,64	8.666,64	8.666,64	8.666,64	8.666,64	8.666,64	8.666,64	8.666,84
3390330000	Passagens e Despesas com Locomoção	9.000,03	750,00	750,00	750,00	750,00	750,00	750,00	750,00	750,00	750,00	750,00	750,00	750,03
			1.500,00	1.500,00	1.500,00	1.500,00	1.500,00	1.500,00	1.500,00	1.500,00	1.500,00	1.500,00	1.500,00	1.500,03
3390350000	Serviços de Consultoria	106.000,02	8.833,30	8.833,30	8.833,30	8.833,30	8.833,30	8.833,30	8.833,30	8.833,30	8.833,30	8.833,30	8.833,30	8.833,72
			17.666,60	17.666,60	17.666,60	17.666,60	17.666,60	17.666,60	17.666,60	17.666,60	17.666,60	17.666,60	17.666,60	17.667,02
3390360000	Outros Serviços de Terceiros - Pessoa Física	6.999,99	583,33	583,33	583,33	583,33	583,33	583,33	583,33	583,33	583,33	583,33	583,33	583,36
			1.166,66	1.166,66	1.166,66	1.166,66	1.166,66	1.166,66	1.166,66	1.166,66	1.166,66	1.166,66	1.166,66	1.166,69
3390390000	Outros Serviços de Terceiros - Pessoa Jurídica	50.000,00	4.166,65	4.166,65	4.166,65	4.166,65	4.166,65	4.166,65	4.166,65	4.166,65	4.166,65	4.166,65	4.166,65	4.166,85
			8.333,30	8.333,30	8.333,30	8.333,30	8.333,30	8.333,30	8.333,30	8.333,30	8.333,30	8.333,30	8.333,30	8.333,50
3390910000	Sentenças Judiciais	999,97	83,33	83,33	83,33	83,33	83,33	83,33	83,33	83,33	83,33	83,33	83,33	83,34
			166,66	166,66	166,66	166,66	166,66	166,66	166,66	166,66	166,66	166,66	166,66	166,67

Código	Descrição	Orçado	MUNICÍPIO DE CAETANOS CONSOLIDADO GERAL BA 16.418.717/0001-98 METAS MENSAIS DA DESPESA COM SOMA BIMESTRAL POR LIMITAÇÕES DE EMPENHO ORÇAMENTO DO EXERCÍCIO DE 2019													
			Jan	Fev	Mar	Abr	Mai	Jun	Jul	Ag	Set	Out	Nov	Dez		
			Total 1º Bimestre		Total 2º Bimestre		Total 3º Bimestre		Total 4º Bimestre		Total 5º Bimestre		Total 6º Bimestre			
33909200000	Despesas de Exercícios Anteriores	999,97	83,33	83,33	83,33	83,33	83,33	83,33	83,33	83,33	83,33	83,33	83,33	83,33	83,33	83,34
			166,66		166,66		166,66		166,66		166,66		166,66		166,66	166,67
40000000000	Despesas de Capital	40.999,97	3.416,65	3.416,65	3.416,65	3.416,65	3.416,65	3.416,65	3.416,65	3.416,65	3.416,65	3.416,65	3.416,65	3.416,65	3.416,65	3.416,82
			6.833,30		6.833,30		6.833,30		6.833,30		6.833,30		6.833,30		6.833,30	6.833,47
44000000000	Investimentos	40.999,97	3.416,65	3.416,65	3.416,65	3.416,65	3.416,65	3.416,65	3.416,65	3.416,65	3.416,65	3.416,65	3.416,65	3.416,65	3.416,65	3.416,82
			6.833,30		6.833,30		6.833,30		6.833,30		6.833,30		6.833,30		6.833,30	6.833,47
44900000000	Aplicações Diretas	40.999,97	3.416,65	3.416,65	3.416,65	3.416,65	3.416,65	3.416,65	3.416,65	3.416,65	3.416,65	3.416,65	3.416,65	3.416,65	3.416,65	3.416,82
			6.833,30		6.833,30		6.833,30		6.833,30		6.833,30		6.833,30		6.833,30	6.833,47
44905100000	Obras e Instalações	3.999,98	333,33	333,33	333,33	333,33	333,33	333,33	333,33	333,33	333,33	333,33	333,33	333,33	333,33	333,35
			666,66		666,66		666,66		666,66		666,66		666,66		666,66	666,68
44905200000	Equipamentos e Material Permanente	36.000,02	2.999,99	2.999,99	2.999,99	2.999,99	2.999,99	2.999,99	2.999,99	2.999,99	2.999,99	2.999,99	2.999,99	2.999,99	2.999,99	3.000,13
			5.999,98		5.999,98		5.999,98		5.999,98		5.999,98		5.999,98		5.999,98	6.000,12
44906100000	Aquisição de Imóveis	999,97	83,33	83,33	83,33	83,33	83,33	83,33	83,33	83,33	83,33	83,33	83,33	83,33	83,33	83,34
			166,66		166,66		166,66		166,66		166,66		166,66		166,66	166,67
TOTAL DO ÓRGÃO:		1.400.000,02	116.666,20	116.666,20	116.666,20	116.666,20	116.666,20	116.666,20	116.666,20	116.666,20	116.666,20	116.666,20	116.666,20	116.666,20	116.666,20	116.671,82
TOTAL DO ÓRGÃO POR BIMESTRE:		1.400.000,02	0,00		0,00		0,00		0,00		0,00		0,00		0,00	

Código	Descrição	Orçado	Janeiro	Fevereiro	Março	Abril	Mai	Junho	Julho	Agosto	Setembro	Outubro	Novembro	Dezembro
			Total 1º Bimestre		Total 2º Bimestre		Total 3º Bimestre		Total 4º Bimestre		Total 5º Bimestre		Total 6º Bimestre	
0301 - GABINETE DO PREFEITO														
01 - GABINETE DO PREFEITO														
3000000000	Despesas Correntes	368.000,00	30.666,54	30.666,54	30.666,54	30.666,54	30.666,54	30.666,54	30.666,54	30.666,54	30.666,89	30.666,89	30.666,89	30.667,01
				61.333,08		61.333,08		61.333,08		61.333,08		61.333,78		61.333,90
3100000000	Pessoal e Encargos Sociais	212.000,00	17.666,58	17.666,58	17.666,58	17.666,58	17.666,58	17.666,58	17.666,58	17.666,58	17.666,79	17.666,79	17.666,79	17.666,99
				35.333,16		35.333,16		35.333,16		35.333,16		35.333,58		35.333,78
3190000000	Aplicações Diretas	212.000,00	17.666,58	17.666,58	17.666,58	17.666,58	17.666,58	17.666,58	17.666,58	17.666,58	17.666,79	17.666,79	17.666,79	17.666,99
				35.333,16		35.333,16		35.333,16		35.333,16		35.333,58		35.333,78
3190040000	Contratação por Tempo Determinado	1.000,00	83,33	83,33	83,33	83,33	83,33	83,33	83,33	83,33	83,33	83,33	83,33	83,37
				166,66		166,66		166,66		166,66		166,66		166,70
3190110000	Vencimentos e Vantagens Fixas - Pessoal Civil	200.000,00	16.666,60	16.666,60	16.666,60	16.666,60	16.666,60	16.666,60	16.666,60	16.666,60	16.666,80	16.666,80	16.666,80	16.666,80
				33.333,20		33.333,20		33.333,20		33.333,20		33.333,60		33.333,60
31901300000	Obrigações Patronais	1.000,00	83,33	83,33	83,33	83,33	83,33	83,33	83,33	83,33	83,33	83,33	83,33	83,37
				166,66		166,66		166,66		166,66		166,66		166,70
31901600000	Outras Despesas Variáveis - Pessoal Civil	1.000,00	83,33	83,33	83,33	83,33	83,33	83,33	83,33	83,33	83,33	83,33	83,33	83,37
				166,66		166,66		166,66		166,66		166,66		166,70
31909200000	Despesas de Exercícios Anteriores	8.000,00	666,66	666,66	666,66	666,66	666,66	666,66	666,66	666,66	666,67	666,67	666,67	666,71
				1.333,32		1.333,32		1.333,32		1.333,32		1.333,34		1.333,38
31909400000	Indenizações e Restituições Trabalhistas	1.000,00	83,33	83,33	83,33	83,33	83,33	83,33	83,33	83,33	83,33	83,33	83,33	83,37
				166,66		166,66		166,66		166,66		166,66		166,70
33000000000	Outras Despesas Correntes	156.000,00	12.999,96	12.999,96	12.999,96	12.999,96	12.999,96	12.999,96	12.999,96	12.999,96	13.000,10	13.000,10	13.000,10	13.000,02
				25.999,92		25.999,92		25.999,92		25.999,92		26.000,20		26.000,12
33900000000	Aplicações Diretas	156.000,00	12.999,96	12.999,96	12.999,96	12.999,96	12.999,96	12.999,96	12.999,96	12.999,96	13.000,10	13.000,10	13.000,10	13.000,02
				25.999,92		25.999,92		25.999,92		25.999,92		26.000,20		26.000,12
33901400000	Diárias - Civil	56.000,00	4.666,65	4.666,65	4.666,65	4.666,65	4.666,65	4.666,65	4.666,65	4.666,65	4.666,70	4.666,70	4.666,70	4.666,70
				9.333,30		9.333,30		9.333,30		9.333,30		9.333,40		9.333,40
33903000000	Material de Consumo	31.000,00	2.583,32	2.583,32	2.583,32	2.583,32	2.583,32	2.583,32	2.583,32	2.583,32	2.583,35	2.583,35	2.583,35	2.583,39
				5.166,64		5.166,64		5.166,64		5.166,64		5.166,70		5.166,74
33903300000	Passagens e Despesas com Locomoção	2.000,00	166,67	166,67	166,67	166,67	166,67	166,67	166,67	166,67	166,67	166,67	166,67	166,63
				333,34		333,34		333,34		333,34		333,34		333,30
33903500000	Serviços de Consultoria	50.000,00	4.166,65	4.166,65	4.166,65	4.166,65	4.166,65	4.166,65	4.166,65	4.166,65	4.166,70	4.166,70	4.166,70	4.166,70
				8.333,30		8.333,30		8.333,30		8.333,30		8.333,40		8.333,40
33903600000	Outros Serviços de Terceiros - Pessoa Física	2.000,00	166,67	166,67	166,67	166,67	166,67	166,67	166,67	166,67	166,67	166,67	166,67	166,63
				333,34		333,34		333,34		333,34		333,34		333,30
33903900000	Outros Serviços de Terceiros - Pessoa Jurídica	2.000,00	166,67	166,67	166,67	166,67	166,67	166,67	166,67	166,67	166,67	166,67	166,67	166,63
				333,34		333,34		333,34		333,34		333,34		333,30


 MUNICÍPIO DE CAETANOS CONSOLIDADO GERAL BA 16.418.717/0001-98 METAS MENSAIS DA DESPESA COM SOMA BIMESTRAL POR LIMITAÇÕES DE EMPENHO ORÇAMENTO DO EXERCÍCIO DE 2019														
Código	Descrição	Orçado	Janeiro	Fevereiro	Março	Abril	Maió	Junho	Julho	Agosto	Setembro	Outubro	Novembro	Dezembro
			Total 1º Bimestre		Total 2º Bimestre		Total 3º Bimestre		Total 4º Bimestre		Total 5º Bimestre		Total 6º Bimestre	
0301 - GABINETE DO PREFEITO														
01 - GABINETE DO PREFEITO														
3390400000	Serviços de Tecnologia da Informação e Comunicação –	5.000,00	416,67	416,67	416,67	416,67	416,67	416,67	416,67	416,67	416,67	416,67	416,67	416,67
				833,34	833,34	833,34	833,34	833,34	833,34	833,34	833,34	833,34	833,34	833,34
3390920000	Despesas de Exercícios Anteriores	7.000,00	583,33	583,33	583,33	583,33	583,33	583,33	583,33	583,33	583,34	583,34	583,34	583,34
				1.166,66	1.166,66	1.166,66	1.166,66	1.166,66	1.166,66	1.166,66	1.166,68	1.166,68	1.166,68	1.166,68
3390930000	Indenizações e Restituições	1.000,00	83,33	83,33	83,33	83,33	83,33	83,33	83,33	83,33	83,33	83,33	83,33	83,37
				166,66	166,66	166,66	166,66	166,66	166,66	166,66	166,66	166,66	166,66	166,70
4000000000	Despesas de Capital	2.000,00	166,66	166,66	166,66	166,66	166,66	166,66	166,66	166,66	166,66	166,66	166,66	166,74
				333,32	333,32	333,32	333,32	333,32	333,32	333,32	333,32	333,32	333,32	333,40
4400000000	Investimentos	2.000,00	166,66	166,66	166,66	166,66	166,66	166,66	166,66	166,66	166,66	166,66	166,66	166,74
				333,32	333,32	333,32	333,32	333,32	333,32	333,32	333,32	333,32	333,32	333,40
4490000000	Aplicações Diretas	2.000,00	166,66	166,66	166,66	166,66	166,66	166,66	166,66	166,66	166,66	166,66	166,66	166,74
				333,32	333,32	333,32	333,32	333,32	333,32	333,32	333,32	333,32	333,32	333,40
4490510000	Obras e Instalações	1.000,00	83,33	83,33	83,33	83,33	83,33	83,33	83,33	83,33	83,33	83,33	83,33	83,37
				166,66	166,66	166,66	166,66	166,66	166,66	166,66	166,66	166,66	166,66	166,70
4490520000	Equipamentos e Material Permanente	1.000,00	83,33	83,33	83,33	83,33	83,33	83,33	83,33	83,33	83,33	83,33	83,33	83,37
				166,66	166,66	166,66	166,66	166,66	166,66	166,66	166,66	166,66	166,66	166,70
TOTAL DA UNIDADE:		370.000,00	30.833,20	30.833,20	30.833,20	30.833,20	30.833,20	30.833,20	30.833,20	30.833,20	30.833,55	30.833,55	30.833,55	30.833,75
TOTAL DA UNIDADE POR BIMESTRE:		370.000,00	0,00		0,00		0,00		0,00		0,00		0,00	
02 - PROCURADORIA JURÍDICA														

 MUNICÍPIO DE CAETANOS CONSOLIDADO GERAL BA 16.418.717/0001-98 METAS MENSIS DA DESPESA COM SOMA BIMESTRAL POR LIMITAÇÕES DE EMPENHO ORÇAMENTO DO EXERCÍCIO DE 2019														
Código	Descrição	Orçado	Janeiro	Fevereiro	Março	Abril	Maió	Junho	Julho	Agosto	Setembro	Outubro	Novembro	Dezembro
			Total 1º Bimestre	Total 2º Bimestre	Total 3º Bimestre	Total 4º Bimestre	Total 5º Bimestre	Total 6º Bimestre						
0301 - GABINETE DO PREFEITO														
02 - PROCURADORIA JURÍDICA														
3000000000	Despesas Correntes	53.000,00	4.416,62	4.416,62	4.416,62	4.416,62	4.416,62	4.416,62	4.416,62	4.416,62	4.416,65	4.416,65	4.416,65	4.417,09
				8.833,24		8.833,24		8.833,24		8.833,24		8.833,30		8.833,74
3100000000	Pessoal e Encargos Sociais	41.000,00	3.416,64	3.416,64	3.416,64	3.416,64	3.416,64	3.416,64	3.416,64	3.416,64	3.416,67	3.416,67	3.416,67	3.416,87
				6.833,28		6.833,28		6.833,28		6.833,28		6.833,34		6.833,54
3190000000	Aplicações Diretas	41.000,00	3.416,64	3.416,64	3.416,64	3.416,64	3.416,64	3.416,64	3.416,64	3.416,64	3.416,67	3.416,67	3.416,67	3.416,87
				6.833,28		6.833,28		6.833,28		6.833,28		6.833,34		6.833,54
3190040000	Contratação por Tempo Determinado	1.000,00	83,33	83,33	83,33	83,33	83,33	83,33	83,33	83,33	83,33	83,33	83,33	83,37
				166,66		166,66		166,66		166,66		166,66		166,70
3190110000	Vencimentos e Vantagens Fixas - Pessoal Civil	36.000,00	2.999,99	2.999,99	2.999,99	2.999,99	2.999,99	2.999,99	2.999,99	2.999,99	3.000,02	3.000,02	3.000,02	3.000,02
				5.999,98		5.999,98		5.999,98		5.999,98		6.000,04		6.000,04
3190130000	Obrigações Patronais	1.000,00	83,33	83,33	83,33	83,33	83,33	83,33	83,33	83,33	83,33	83,33	83,33	83,37
				166,66		166,66		166,66		166,66		166,66		166,70
3190160000	Outras Despesas Variáveis - Pessoal Civil	1.000,00	83,33	83,33	83,33	83,33	83,33	83,33	83,33	83,33	83,33	83,33	83,33	83,37
				166,66		166,66		166,66		166,66		166,66		166,70
3190200000	Despesas de Exercícios Anteriores	1.000,00	83,33	83,33	83,33	83,33	83,33	83,33	83,33	83,33	83,33	83,33	83,33	83,37
				166,66		166,66		166,66		166,66		166,66		166,70
3190940000	Indenizações e Restituições Trabalhistas	1.000,00	83,33	83,33	83,33	83,33	83,33	83,33	83,33	83,33	83,33	83,33	83,33	83,37
				166,66		166,66		166,66		166,66		166,66		166,70
3300000000	Outras Despesas Correntes	12.000,00	999,98	999,98	999,98	999,98	999,98	999,98	999,98	999,98	999,98	999,98	999,98	1.000,22
				1.999,96		1.999,96		1.999,96		1.999,96		1.999,96		2.000,20
3390000000	Aplicações Diretas	12.000,00	999,98	999,98	999,98	999,98	999,98	999,98	999,98	999,98	999,98	999,98	999,98	1.000,22
				1.999,96		1.999,96		1.999,96		1.999,96		1.999,96		2.000,20
3390140000	Diárias - Civil	1.000,00	83,33	83,33	83,33	83,33	83,33	83,33	83,33	83,33	83,33	83,33	83,33	83,37
				166,66		166,66		166,66		166,66		166,66		166,70
3390300000	Material de Consumo	1.000,00	83,33	83,33	83,33	83,33	83,33	83,33	83,33	83,33	83,33	83,33	83,33	83,37
				166,66		166,66		166,66		166,66		166,66		166,70
3390330000	Passagens e Despesas com Locomoção	1.000,00	83,33	83,33	83,33	83,33	83,33	83,33	83,33	83,33	83,33	83,33	83,33	83,37
				166,66		166,66		166,66		166,66		166,66		166,70
3390350000	Serviços de Consultoria	6.000,00	500,00	500,00	500,00	500,00	500,00	500,00	500,00	500,00	500,00	500,00	500,00	500,00
				1.000,00		1.000,00		1.000,00		1.000,00		1.000,00		1.000,00
3390360000	Outros Serviços de Terceiros - Pessoa Física	1.000,00	83,33	83,33	83,33	83,33	83,33	83,33	83,33	83,33	83,33	83,33	83,33	83,37
				166,66		166,66		166,66		166,66		166,66		166,70
3390390000	Outros Serviços de Terceiros - Pessoa Jurídica	1.000,00	83,33	83,33	83,33	83,33	83,33	83,33	83,33	83,33	83,33	83,33	83,33	83,37
				166,66		166,66		166,66		166,66		166,66		166,70

Código	Descrição	Orçado	Janeiro	Fevereiro	Março	Abril	Maió	Junho	Julho	Agosto	Setembro	Outubro	Novembro	Dezembro
			Total 1º Bimestre		Total 2º Bimestre		Total 3º Bimestre		Total 4º Bimestre		Total 5º Bimestre		Total 6º Bimestre	
0301 - GABINETE DO PREFEITO														
02 - PROCURADORIA JURÍDICA														
3390920000	Despesas de Exercícios Anteriores	1.000,00	83,33	83,33	83,33	83,33	83,33	83,33	83,33	83,33	83,33	83,33	83,33	83,33
				166,66		166,66		166,66		166,66		166,66		166,70
4000000000	Despesas de Capital	1.000,00	83,33	83,33	83,33	83,33	83,33	83,33	83,33	83,33	83,33	83,33	83,33	83,37
				166,66		166,66		166,66		166,66		166,66		166,70
4400000000	Investimentos	1.000,00	83,33	83,33	83,33	83,33	83,33	83,33	83,33	83,33	83,33	83,33	83,33	83,37
				166,66		166,66		166,66		166,66		166,66		166,70
4490000000	Aplicações Diretas	1.000,00	83,33	83,33	83,33	83,33	83,33	83,33	83,33	83,33	83,33	83,33	83,33	83,37
				166,66		166,66		166,66		166,66		166,66		166,70
4490520000	Equipamentos e Material Permanente	1.000,00	83,33	83,33	83,33	83,33	83,33	83,33	83,33	83,33	83,33	83,33	83,33	83,37
				166,66		166,66		166,66		166,66		166,66		166,70
TOTAL DA UNIDADE:		54.000,00	4.499,95	4.499,95	4.499,95	4.499,95	4.499,95	4.499,95	4.499,95	4.499,95	4.499,98	4.499,98	4.499,98	4.500,46
TOTAL DA UNIDADE POR BIMESTRE:		54.000,00	0,00		0,00		0,00		0,00		0,00		0,00	
03 - CONTROLADORIA GERAL DO MUNICÍPIO														

Código	Descrição	Orçado	Janeiro	Fevereiro	Março	Abril	Maió	Junho	Julho	Agosto	Setembro	Outubro	Novembro	Dezembro
			Total 1º Bimestre		Total 2º Bimestre		Total 3º Bimestre		Total 4º Bimestre		Total 5º Bimestre		Total 6º Bimestre	
0301 - GABINETE DO PREFEITO														
03 - CONTROLADORIA GERAL DO MUNICÍPIO														
3000000000	Despesas Correntes	56.000,00	4.666,62	4.666,62	4.666,62	4.666,62	4.666,62	4.666,62	4.666,62	4.666,62	4.666,67	4.666,67	4.666,67	4.667,03
				9.333,24		9.333,24		9.333,24		9.333,24		9.333,34		9.333,70
3100000000	Pessoal e Encargos Sociais	46.000,00	3.833,31	3.833,31	3.833,31	3.833,31	3.833,31	3.833,31	3.833,31	3.833,31	3.833,35	3.833,35	3.833,35	3.833,47
				7.666,62		7.666,62		7.666,62		7.666,62		7.666,70		7.666,82
3190000000	Aplicações Diretas	46.000,00	3.833,31	3.833,31	3.833,31	3.833,31	3.833,31	3.833,31	3.833,31	3.833,31	3.833,35	3.833,35	3.833,35	3.833,47
				7.666,62		7.666,62		7.666,62		7.666,62		7.666,70		7.666,82
3190040000	Contratação por Tempo Determinado	1.000,00	83,33	83,33	83,33	83,33	83,33	83,33	83,33	83,33	83,33	83,33	83,33	83,37
				166,66		166,66		166,66		166,66		166,66		166,70
3190110000	Vencimentos e Vantagens Fixas - Pessoal Civil	43.000,00	3.583,32	3.583,32	3.583,32	3.583,32	3.583,32	3.583,32	3.583,32	3.583,32	3.583,36	3.583,36	3.583,36	3.583,36
				7.166,64		7.166,64		7.166,64		7.166,64		7.166,72		7.166,72
3190130000	Obrigações Patronais	1.000,00	83,33	83,33	83,33	83,33	83,33	83,33	83,33	83,33	83,33	83,33	83,33	83,37
				166,66		166,66		166,66		166,66		166,66		166,70
3190200000	Despesas de Exercícios Anteriores	1.000,00	83,33	83,33	83,33	83,33	83,33	83,33	83,33	83,33	83,33	83,33	83,33	83,37
				166,66		166,66		166,66		166,66		166,66		166,70
3300000000	Outras Despesas Correntes	10.000,00	833,31	833,31	833,31	833,31	833,31	833,31	833,31	833,31	833,32	833,32	833,32	833,56
				1.666,62		1.666,62		1.666,62		1.666,62		1.666,64		1.666,88
3390000000	Aplicações Diretas	10.000,00	833,31	833,31	833,31	833,31	833,31	833,31	833,31	833,31	833,32	833,32	833,32	833,56
				1.666,62		1.666,62		1.666,62		1.666,62		1.666,64		1.666,88
3390140000	Diárias - Civil	4.000,00	333,33	333,33	333,33	333,33	333,33	333,33	333,33	333,33	333,34	333,34	333,34	333,34
				666,66		666,66		666,66		666,66		666,68		666,68
3390300000	Material de Consumo	1.000,00	83,33	83,33	83,33	83,33	83,33	83,33	83,33	83,33	83,33	83,33	83,33	83,37
				166,66		166,66		166,66		166,66		166,66		166,70
3390330000	Passagens e Despesas com Locomoção	1.000,00	83,33	83,33	83,33	83,33	83,33	83,33	83,33	83,33	83,33	83,33	83,33	83,37
				166,66		166,66		166,66		166,66		166,66		166,70
3390350000	Serviços de Consultoria	1.000,00	83,33	83,33	83,33	83,33	83,33	83,33	83,33	83,33	83,33	83,33	83,33	83,37
				166,66		166,66		166,66		166,66		166,66		166,70
3390360000	Outros Serviços de Terceiros - Pessoa Física	1.000,00	83,33	83,33	83,33	83,33	83,33	83,33	83,33	83,33	83,33	83,33	83,33	83,37
				166,66		166,66		166,66		166,66		166,66		166,70
3390390000	Outros Serviços de Terceiros - Pessoa Jurídica	1.000,00	83,33	83,33	83,33	83,33	83,33	83,33	83,33	83,33	83,33	83,33	83,33	83,37
				166,66		166,66		166,66		166,66		166,66		166,70
3390920000	Despesas de Exercícios Anteriores	1.000,00	83,33	83,33	83,33	83,33	83,33	83,33	83,33	83,33	83,33	83,33	83,33	83,37
				166,66		166,66		166,66		166,66		166,66		166,70
4000000000	Despesas de Capital	1.000,00	83,33	83,33	83,33	83,33	83,33	83,33	83,33	83,33	83,33	83,33	83,33	83,37
				166,66		166,66		166,66		166,66		166,66		166,70

Código	Descrição	Orçado	Jan	Fev	Mar	Abr	Mai	Jun	Jul	Ag	Set	Out	Nov	Dez
			Total 1º Bimestre		Total 2º Bimestre		Total 3º Bimestre		Total 4º Bimestre		Total 5º Bimestre		Total 6º Bimestre	
0301 - GABINETE DO PREFEITO														
03 - CONTROLADORIA GERAL DO MUNICÍPIO														
4400000000	Investimentos	1.000,00	83,33	83,33	83,33	83,33	83,33	83,33	83,33	83,33	83,33	83,33	83,33	83,33
				166,66		166,66		166,66		166,66		166,66		166,70
4490000000	Aplicações Diretas	1.000,00	83,33	83,33	83,33	83,33	83,33	83,33	83,33	83,33	83,33	83,33	83,33	83,37
				166,66		166,66		166,66		166,66		166,66		166,70
44905200000	Equipamentos e Material Permanente	1.000,00	83,33	83,33	83,33	83,33	83,33	83,33	83,33	83,33	83,33	83,33	83,33	83,37
				166,66		166,66		166,66		166,66		166,66		166,70
TOTAL DA UNIDADE:		57.000,00	4.749,95	4.749,95	4.749,95	4.749,95	4.749,95	4.749,95	4.749,95	4.749,95	4.750,00	4.750,00	4.750,00	4.750,40
TOTAL DA UNIDADE POR BIMESTRE:		57.000,00	0,00		0,00		0,00		0,00		0,00		0,00	
TOTAL DO ORGÃO:		481.000,00	40.083,10	40.083,10	40.083,10	40.083,10	40.083,10	40.083,10	40.083,10	40.083,10	40.083,53	40.083,53	40.083,53	40.084,61
TOTAL DO ÓRGÃO POR BIMESTRE:		481.000,00	0,00		0,00		0,00		0,00		0,00		0,00	


 MUNICÍPIO DE CAETANOS CONSOLIDADO GERAL BA 16.418.717/0001-98 METAS MENSIS DA DESPESA COM SOMA BIMESTRAL POR LIMITAÇÕES DE EMPENHO ORÇAMENTO DO EXERCÍCIO DE 2019														
Código	Descrição	Orçado	Janeiro	Fevereiro	Março	Abril	Mai	Junho	Julho	Agosto	Setembro	Outubro	Novembro	Dezembro
			Total 1º Bimestre		Total 2º Bimestre		Total 3º Bimestre		Total 4º Bimestre		Total 5º Bimestre		Total 6º Bimestre	
3000000000	Despesas Correntes	477.000,00	39.749,78	39.749,78	39.749,78	39.749,78	39.749,78	39.749,78	39.749,78	39.749,78	39.750,21	39.750,21	39.750,21	39.751,13
				79.499,56	79.499,56	79.499,56	79.499,56	79.499,56	79.499,56	79.499,56	79.500,42	79.500,42	79.500,42	79.501,34
3100000000	Pessoal e Encargos Sociais	299.000,00	24.916,53	24.916,53	24.916,53	24.916,53	24.916,53	24.916,53	24.916,53	24.916,53	24.916,81	24.916,81	24.916,81	24.917,33
				49.833,06	49.833,06	49.833,06	49.833,06	49.833,06	49.833,06	49.833,06	49.833,62	49.833,62	49.833,62	49.834,14
3190000000	Aplicações Diretas	299.000,00	24.916,53	24.916,53	24.916,53	24.916,53	24.916,53	24.916,53	24.916,53	24.916,53	24.916,81	24.916,81	24.916,81	24.917,33
				49.833,06	49.833,06	49.833,06	49.833,06	49.833,06	49.833,06	49.833,06	49.833,62	49.833,62	49.833,62	49.834,14
3190040000	Contratação por Tempo Determinado	3.000,00	249,99	249,99	249,99	249,99	249,99	249,99	249,99	249,99	249,99	249,99	249,99	250,11
				499,98	499,98	499,98	499,98	499,98	499,98	499,98	499,98	499,98	499,98	500,10
3190110000	Vencimentos e Vantagens Fixas - Pessoal Civil	279.000,00	23.249,91	23.249,91	23.249,91	23.249,91	23.249,91	23.249,91	23.249,91	23.249,91	23.250,18	23.250,18	23.250,18	23.250,18
				46.499,82	46.499,82	46.499,82	46.499,82	46.499,82	46.499,82	46.499,82	46.500,36	46.500,36	46.500,36	46.500,36
3190130000	Obrigações Patronais	3.000,00	249,99	249,99	249,99	249,99	249,99	249,99	249,99	249,99	249,99	249,99	249,99	250,11
				499,98	499,98	499,98	499,98	499,98	499,98	499,98	499,98	499,98	499,98	500,10
3190160000	Outras Despesas Variáveis - Pessoal Civil	2.000,00	166,66	166,66	166,66	166,66	166,66	166,66	166,66	166,66	166,66	166,66	166,66	166,74
				333,32	333,32	333,32	333,32	333,32	333,32	333,32	333,32	333,32	333,32	333,40
3190200000	Despesas de Exercícios Anteriores	10.000,00	833,32	833,32	833,32	833,32	833,32	833,32	833,32	833,32	833,33	833,33	833,33	833,45
				1.666,64	1.666,64	1.666,64	1.666,64	1.666,64	1.666,64	1.666,64	1.666,66	1.666,66	1.666,66	1.666,78
3190940000	Indenizações e Restituições Trabalhistas	2.000,00	166,66	166,66	166,66	166,66	166,66	166,66	166,66	166,66	166,66	166,66	166,66	166,74
				333,32	333,32	333,32	333,32	333,32	333,32	333,32	333,32	333,32	333,32	333,40
3300000000	Outras Despesas Correntes	178.000,00	14.833,25	14.833,25	14.833,25	14.833,25	14.833,25	14.833,25	14.833,25	14.833,25	14.833,40	14.833,40	14.833,40	14.833,80
				29.666,50	29.666,50	29.666,50	29.666,50	29.666,50	29.666,50	29.666,50	29.666,80	29.666,80	29.666,80	29.667,20
3390000000	Aplicações Diretas	178.000,00	14.833,25	14.833,25	14.833,25	14.833,25	14.833,25	14.833,25	14.833,25	14.833,25	14.833,40	14.833,40	14.833,40	14.833,80
				29.666,50	29.666,50	29.666,50	29.666,50	29.666,50	29.666,50	29.666,50	29.666,80	29.666,80	29.666,80	29.667,20
3390140000	Diárias - Civil	61.000,00	5.083,31	5.083,31	5.083,31	5.083,31	5.083,31	5.083,31	5.083,31	5.083,31	5.083,37	5.083,37	5.083,37	5.083,41
				10.166,62	10.166,62	10.166,62	10.166,62	10.166,62	10.166,62	10.166,62	10.166,74	10.166,74	10.166,74	10.166,78
3390300000	Material de Consumo	33.000,00	2.749,98	2.749,98	2.749,98	2.749,98	2.749,98	2.749,98	2.749,98	2.749,98	2.750,01	2.750,01	2.750,01	2.750,13
				5.499,96	5.499,96	5.499,96	5.499,96	5.499,96	5.499,96	5.499,96	5.500,02	5.500,02	5.500,02	5.500,14
3390330000	Passagens e Despesas com Locomoção	4.000,00	333,33	333,33	333,33	333,33	333,33	333,33	333,33	333,33	333,33	333,33	333,33	333,37
				666,66	666,66	666,66	666,66	666,66	666,66	666,66	666,66	666,66	666,66	666,70
3390350000	Serviços de Consultoria	57.000,00	4.749,98	4.749,98	4.749,98	4.749,98	4.749,98	4.749,98	4.749,98	4.749,98	4.750,03	4.750,03	4.750,03	4.750,07
				9.499,96	9.499,96	9.499,96	9.499,96	9.499,96	9.499,96	9.499,96	9.500,06	9.500,06	9.500,06	9.500,10
3390360000	Outros Serviços de Terceiros - Pessoa Física	4.000,00	333,33	333,33	333,33	333,33	333,33	333,33	333,33	333,33	333,33	333,33	333,33	333,37
				666,66	666,66	666,66	666,66	666,66	666,66	666,66	666,66	666,66	666,66	666,70
3390390000	Outros Serviços de Terceiros - Pessoa Jurídica	4.000,00	333,33	333,33	333,33	333,33	333,33	333,33	333,33	333,33	333,33	333,33	333,33	333,37
				666,66	666,66	666,66	666,66	666,66	666,66	666,66	666,66	666,66	666,66	666,70
3390400000	Serviços de Tecnologia da Informação e Comunicação -	5.000,00	416,67	416,67	416,67	416,67	416,67	416,67	416,67	416,67	416,67	416,67	416,67	416,63
				833,34	833,34	833,34	833,34	833,34	833,34	833,34	833,34	833,34	833,34	833,30

Código	Descrição	Orçado	MUNICÍPIO DE CAETANOS CONSOLIDADO GERAL BA 16.418.717/0001-98 METAS MENSAIS DA DESPESA COM SOMA BIMESTRAL POR LIMITAÇÕES DE EMPENHO ORÇAMENTO DO EXERCÍCIO DE 2019												
			Jan	Fev	Mar	Abr	Mai	Jun	Jul	Ag	Set	Out	Nov	Dez	
			Total 1º Bimestre		Total 2º Bimestre		Total 3º Bimestre		Total 4º Bimestre		Total 5º Bimestre		Total 6º Bimestre		
33909200000	Despesas de Exercícios Anteriores	9.000,00	749,99	749,99	749,99	749,99	749,99	749,99	749,99	749,99	749,99	750,00	750,00	750,00	750,08
				1.499,98		1.499,98				1.499,98		1.499,98		1.500,00	1.500,08
33909300000	Indenizações e Restituições	1.000,00	83,33	83,33	83,33	83,33	83,33	83,33	83,33	83,33	83,33	83,33	83,33	83,33	83,37
				166,66		166,66				166,66		166,66		166,66	166,70
40000000000	Despesas de Capital	4.000,00	333,32	333,32	333,32	333,32	333,32	333,32	333,32	333,32	333,32	333,32	333,32	333,32	333,48
				666,64		666,64				666,64		666,64		666,64	666,80
44000000000	Investimentos	4.000,00	333,32	333,32	333,32	333,32	333,32	333,32	333,32	333,32	333,32	333,32	333,32	333,32	333,48
				666,64		666,64				666,64		666,64		666,64	666,80
44900000000	Aplicações Diretas	4.000,00	333,32	333,32	333,32	333,32	333,32	333,32	333,32	333,32	333,32	333,32	333,32	333,32	333,48
				666,64		666,64				666,64		666,64		666,64	666,80
44905100000	Obras e Instalações	1.000,00	83,33	83,33	83,33	83,33	83,33	83,33	83,33	83,33	83,33	83,33	83,33	83,33	83,37
				166,66		166,66				166,66		166,66		166,66	166,70
44905200000	Equipamentos e Material Permanente	3.000,00	249,99	249,99	249,99	249,99	249,99	249,99	249,99	249,99	249,99	249,99	249,99	249,99	250,11
				499,98		499,98				499,98		499,98		499,98	500,10
TOTAL DO ÓRGÃO:		481.000,00	40.083,10	40.083,10	40.083,10	40.083,10	40.083,10	40.083,10	40.083,10	40.083,10	40.083,10	40.083,53	40.083,53	40.083,53	40.084,61
TOTAL DO ÓRGÃO POR BIMESTRE:		481.000,00	0,00		0,00		0,00		0,00		0,00		0,00		0,00


Código	Descrição	Orçado	Jan	Fev	Mar	Abr	Mai	Jun	Jul	Ag	Set	Out	Nov	Dez
			Total 1º Bimestre	Total 2º Bimestre	Total 3º Bimestre	Total 4º Bimestre	Total 5º Bimestre	Total 6º Bimestre						
			Jan	Fev	Mar	Abr	Mai	Jun	Jul	Ag	Set	Out	Nov	Dez
0302 - SECRETARIA MUNICIPAL DE ADMINISTRAÇÃO E PLANEJAMENTO														
01 - SECRETARIA MUNICIPAL DE ADMINISTRAÇÃO E PLANEJAMENTO														
3000000000	Despesas Correntes	2.037.000,00	169.749,27	169.749,27	169.749,27	169.749,27	169.749,27	169.749,27	169.749,27	169.749,27	169.751,27	169.751,27	169.751,27	169.752,03
3100000000	Pessoal e Encargos Sociais	1.058.000,00	88.166,30	88.166,30	88.166,30	88.166,30	88.166,30	88.166,30	88.166,30	88.166,30	88.167,35	88.167,35	88.167,35	88.167,55
3190000000	Aplicações Diretas	1.058.000,00	88.166,30	88.166,30	88.166,30	88.166,30	88.166,30	88.166,30	88.166,30	88.166,30	88.167,35	88.167,35	88.167,35	88.167,55
3190040000	Contratação por Tempo Determinado	227.000,00	18.916,59	18.916,59	18.916,59	18.916,59	18.916,59	18.916,59	18.916,59	18.916,59	18.916,82	18.916,82	18.916,82	18.916,82
3190110000	Vencimentos e Vantagens Fixas - Pessoal Civil	763.000,00	63.583,08	63.583,08	63.583,08	63.583,08	63.583,08	63.583,08	63.583,08	63.583,08	63.583,84	63.583,84	63.583,84	63.583,84
3190130000	Obrigações Patronais	58.000,00	4.833,31	4.833,31	4.833,31	4.833,31	4.833,31	4.833,31	4.833,31	4.833,31	4.833,36	4.833,36	4.833,36	4.833,44
3190160000	Outras Despesas Variáveis - Pessoal Civil	1.000,00	83,33	83,33	83,33	83,33	83,33	83,33	83,33	83,33	83,33	83,33	83,33	83,37
3190920000	Despesas de Exercícios Anteriores	8.000,00	666,66	666,66	666,66	666,66	666,66	666,66	666,66	666,66	666,67	666,67	666,67	666,71
3190940000	Indenizações e Restituições Trabalhistas	1.000,00	83,33	83,33	83,33	83,33	83,33	83,33	83,33	83,33	83,33	83,33	83,33	83,37
3300000000	Outras Despesas Correntes	979.000,00	81.582,97	81.582,97	81.582,97	81.582,97	81.582,97	81.582,97	81.582,97	81.582,97	81.583,92	81.583,92	81.583,92	81.584,48
3371000000	Transferências a Consórcios Públicos mediante contrato de	17.000,00	1.416,66	1.416,66	1.416,66	1.416,66	1.416,66	1.416,66	1.416,66	1.416,66	1.416,68	1.416,68	1.416,68	1.416,68
3371360000	Outros Serviços de Terceiros - Pessoa Física	1.000,00	83,33	83,33	83,33	83,33	83,33	83,33	83,33	83,33	83,33	83,33	83,33	83,37
3371390000	Outros Serviços de Terceiros - Pessoa Jurídica	2.000,00	166,67	166,67	166,67	166,67	166,67	166,67	166,67	166,67	166,67	166,67	166,67	166,63
3371700000	Rateio pela Participação em Consórcio Público	14.000,00	1.166,66	1.166,66	1.166,66	1.166,66	1.166,66	1.166,66	1.166,66	1.166,66	1.166,68	1.166,68	1.166,68	1.166,68
3390000000	Aplicações Diretas	962.000,00	80.166,31	80.166,31	80.166,31	80.166,31	80.166,31	80.166,31	80.166,31	80.166,31	80.167,24	80.167,24	80.167,24	80.167,80
3390140000	Diárias - Civil	51.000,00	4.249,98	4.249,98	4.249,98	4.249,98	4.249,98	4.249,98	4.249,98	4.249,98	4.250,03	4.250,03	4.250,03	4.250,07
3390300000	Material de Consumo	161.000,00	13.416,60	13.416,60	13.416,60	13.416,60	13.416,60	13.416,60	13.416,60	13.416,60	13.416,76	13.416,76	13.416,76	13.416,92

Código	Descrição	Orçado	MUNICÍPIO DE CAETANOS CONSOLIDADO GERAL BA 16.418.717/0001-98 METAS MENSAIS DA DESPESA COM SOMA BIMESTRAL POR LIMITAÇÕES DE EMPENHO ORÇAMENTO DO EXERCÍCIO DE 2019											
			Jan	Fev	Mar	Abr	Mai	Jun	Jul	Ag	Set	Out	Nov	Dez
			Total 1º Bimestre		Total 2º Bimestre		Total 3º Bimestre		Total 4º Bimestre		Total 5º Bimestre		Total 6º Bimestre	
0302 - SECRETARIA MUNICIPAL DE ADMINISTRAÇÃO E PLANEJAMENTO														
01 - SECRETARIA MUNICIPAL DE ADMINISTRAÇÃO E PLANEJAMENTO														
3390320000	Material, Bem ou Serviço para Distribuição Gratuita	1.000,00	83,33	83,33	83,33	83,33	83,33	83,33	83,33	83,33	83,33	83,33	83,33	83,33
			166,66	166,66	166,66	166,66	166,66	166,66	166,66	166,66	166,66	166,66	166,66	166,70
3390330000	Passagens e Despesas com Locomoção	30.000,00	2.499,99	2.499,99	2.499,99	2.499,99	2.499,99	2.499,99	2.499,99	2.499,99	2.500,02	2.500,02	2.500,02	2.500,02
			4.999,98	4.999,98	4.999,98	4.999,98	4.999,98	4.999,98	4.999,98	4.999,98	5.000,04	5.000,04	5.000,04	5.000,04
3390350000	Serviços de Consultoria	221.000,00	18.416,59	18.416,59	18.416,59	18.416,59	18.416,59	18.416,59	18.416,59	18.416,59	18.416,81	18.416,81	18.416,81	18.416,85
			36.833,18	36.833,18	36.833,18	36.833,18	36.833,18	36.833,18	36.833,18	36.833,18	36.833,62	36.833,62	36.833,62	36.833,66
3390360000	Outros Serviços de Terceiros - Pessoa Física	69.000,00	5.749,97	5.749,97	5.749,97	5.749,97	5.749,97	5.749,97	5.749,97	5.749,97	5.750,03	5.750,03	5.750,03	5.750,15
			11.499,94	11.499,94	11.499,94	11.499,94	11.499,94	11.499,94	11.499,94	11.499,94	11.500,06	11.500,06	11.500,06	11.500,18
3390390000	Outros Serviços de Terceiros - Pessoa Jurídica	390.000,00	32.499,86	32.499,86	32.499,86	32.499,86	32.499,86	32.499,86	32.499,86	32.499,86	32.500,25	32.500,25	32.500,25	32.500,37
			64.999,72	64.999,72	64.999,72	64.999,72	64.999,72	64.999,72	64.999,72	64.999,72	65.000,50	65.000,50	65.000,50	65.000,62
3390400000	Serviços de Tecnologia da Informação e Comunicação -	15.000,00	1.250,01	1.250,01	1.250,01	1.250,01	1.250,01	1.250,01	1.250,01	1.250,01	1.250,01	1.250,01	1.250,01	1.249,89
			2.500,02	2.500,02	2.500,02	2.500,02	2.500,02	2.500,02	2.500,02	2.500,02	2.500,02	2.500,02	2.500,02	2.499,90
3390410000	Contribuições	1.000,00	83,33	83,33	83,33	83,33	83,33	83,33	83,33	83,33	83,33	83,33	83,33	83,37
			166,66	166,66	166,66	166,66	166,66	166,66	166,66	166,66	166,66	166,66	166,66	166,70
3390480000	Outros Auxílios Financeiros a Pessoas Físicas	1.000,00	83,33	83,33	83,33	83,33	83,33	83,33	83,33	83,33	83,33	83,33	83,33	83,37
			166,66	166,66	166,66	166,66	166,66	166,66	166,66	166,66	166,66	166,66	166,66	166,70
3390910000	Sentenças Judiciais	1.000,00	83,33	83,33	83,33	83,33	83,33	83,33	83,33	83,33	83,33	83,33	83,33	83,37
			166,66	166,66	166,66	166,66	166,66	166,66	166,66	166,66	166,66	166,66	166,66	166,70
3390920000	Despesas de Exercícios Anteriores	20.000,00	1.666,66	1.666,66	1.666,66	1.666,66	1.666,66	1.666,66	1.666,66	1.666,66	1.666,68	1.666,68	1.666,68	1.666,68
			3.333,32	3.333,32	3.333,32	3.333,32	3.333,32	3.333,32	3.333,32	3.333,32	3.333,32	3.333,32	3.333,32	3.333,36
3390930000	Indenizações e Restituições	1.000,00	83,33	83,33	83,33	83,33	83,33	83,33	83,33	83,33	83,33	83,33	83,33	83,37
			166,66	166,66	166,66	166,66	166,66	166,66	166,66	166,66	166,66	166,66	166,66	166,70
4000000000	Despesas de Capital	47.000,00	3.916,63	3.916,63	3.916,63	3.916,63	3.916,63	3.916,63	3.916,63	3.916,63	3.916,68	3.916,68	3.916,68	3.916,92
			7.833,26	7.833,26	7.833,26	7.833,26	7.833,26	7.833,26	7.833,26	7.833,26	7.833,36	7.833,36	7.833,36	7.833,60
4400000000	Investimentos	47.000,00	3.916,63	3.916,63	3.916,63	3.916,63	3.916,63	3.916,63	3.916,63	3.916,63	3.916,68	3.916,68	3.916,68	3.916,92
			7.833,26	7.833,26	7.833,26	7.833,26	7.833,26	7.833,26	7.833,26	7.833,26	7.833,36	7.833,36	7.833,36	7.833,60
4471000000	Transferências a Consórcios Públicos mediante contrato de	1.000,00	83,33	83,33	83,33	83,33	83,33	83,33	83,33	83,33	83,33	83,33	83,33	83,37
			166,66	166,66	166,66	166,66	166,66	166,66	166,66	166,66	166,66	166,66	166,66	166,70
4471520000	Equipamentos e Material Permanente	1.000,00	83,33	83,33	83,33	83,33	83,33	83,33	83,33	83,33	83,33	83,33	83,33	83,37
			166,66	166,66	166,66	166,66	166,66	166,66	166,66	166,66	166,66	166,66	166,66	166,70
4490000000	Aplicações Diretas	46.000,00	3.833,30	3.833,30	3.833,30	3.833,30	3.833,30	3.833,30	3.833,30	3.833,30	3.833,35	3.833,35	3.833,35	3.833,55
			7.666,60	7.666,60	7.666,60	7.666,60	7.666,60	7.666,60	7.666,60	7.666,60	7.666,70	7.666,70	7.666,70	7.666,90
4490510000	Obras e Instalações	5.000,00	416,66	416,66	416,66	416,66	416,66	416,66	416,66	416,66	416,67	416,67	416,67	416,71
			833,32	833,32	833,32	833,32	833,32	833,32	833,32	833,32	833,34	833,34	833,34	833,38


Código	Descrição	Orçado	Jan	Fev	Mar	Abr	Mai	Jun	Jul	Ag	Set	Out	Nov	Dez
			Total 1º Bimestre	Total 2º Bimestre	Total 3º Bimestre	Total 4º Bimestre	Total 5º Bimestre	Total 6º Bimestre						
MUNICÍPIO DE CAETANOS														
CONSOLIDADO GERAL														
BA														
16.418.717/0001-98														
METAS MENSAIS DA DESPESA COM SOMA BIMESTRAL POR LIMITAÇÕES DE EMPENHO														
ORÇAMENTO DO EXERCÍCIO DE 2019														
0302 - SECRETARIA MUNICIPAL DE ADMINISTRAÇÃO E PLANEJAMENTO														
01 - SECRETARIA MUNICIPAL DE ADMINISTRAÇÃO E PLANEJAMENTO														
4490520000	Equipamentos e Material Permanente	41.000,00	3.416,64	3.416,64	3.416,64	3.416,64	3.416,64	3.416,64	3.416,64	3.416,64	3.416,68	3.416,68	3.416,68	3.416,84
			6.833,28	6.833,28		6.833,28		6.833,28		6.833,28		6.833,36		6.833,52
TOTAL DA UNIDADE:		2.084.000,00	173.665,90	173.665,90	173.665,90	173.665,90	173.665,90	173.665,90	173.665,90	173.665,90	173.667,95	173.667,95	173.667,95	173.668,95
TOTAL DA UNIDADE POR BIMESTRE:		2.084.000,00	0,00	0,00	0,00	0,00	0,00	0,00	0,00	0,00	0,00	0,00	0,00	0,00
TOTAL DO ÓRGÃO:		2.084.000,00	173.665,90	173.665,90	173.665,90	173.665,90	173.665,90	173.665,90	173.665,90	173.665,90	173.667,95	173.667,95	173.667,95	173.668,95
TOTAL DO ÓRGÃO POR BIMESTRE:		2.084.000,00	0,00	0,00	0,00	0,00	0,00	0,00	0,00	0,00	0,00	0,00	0,00	0,00

 MUNICÍPIO DE CAETANOS CONSOLIDADO GERAL BA 16.418.717/0001-98 METAS MENSIS DA DESPESA COM SOMA BIMESTRAL POR LIMITAÇÕES DE EMPENHO ORÇAMENTO DO EXERCÍCIO DE 2019														
Código	Descrição	Orçado	Janeiro	Fevereiro	Março	Abril	Mai	Junho	Julho	Agosto	Setembro	Outubro	Novembro	Dezembro
			Total 1º Bimestre		Total 2º Bimestre		Total 3º Bimestre		Total 4º Bimestre		Total 5º Bimestre		Total 6º Bimestre	
3000000000	Despesas Correntes	2.037.000,00	169.749,27	169.749,27	169.749,27	169.749,27	169.749,27	169.749,27	169.749,27	169.749,27	169.751,27	169.751,27	169.751,27	169.752,03
				339.498,54	339.498,54	339.498,54	339.498,54	339.498,54	339.498,54	339.498,54	339.502,54	339.502,54	339.502,54	339.503,30
3100000000	Pessoal e Encargos Sociais	1.058.000,00	88.166,30	88.166,30	88.166,30	88.166,30	88.166,30	88.166,30	88.166,30	88.166,30	88.167,35	88.167,35	88.167,35	88.167,55
				176.332,60	176.332,60	176.332,60	176.332,60	176.332,60	176.332,60	176.332,60	176.334,70	176.334,70	176.334,70	176.334,90
3190000000	Aplicações Diretas	1.058.000,00	88.166,30	88.166,30	88.166,30	88.166,30	88.166,30	88.166,30	88.166,30	88.166,30	88.167,35	88.167,35	88.167,35	88.167,55
				176.332,60	176.332,60	176.332,60	176.332,60	176.332,60	176.332,60	176.332,60	176.334,70	176.334,70	176.334,70	176.334,90
3190040000	Contratação por Tempo Determinado	227.000,00	18.916,59	18.916,59	18.916,59	18.916,59	18.916,59	18.916,59	18.916,59	18.916,59	18.916,82	18.916,82	18.916,82	18.916,82
				37.833,18	37.833,18	37.833,18	37.833,18	37.833,18	37.833,18	37.833,18	37.833,64	37.833,64	37.833,64	37.833,64
3190110000	Vencimentos e Vantagens Fixas - Pessoal Civil	763.000,00	63.583,08	63.583,08	63.583,08	63.583,08	63.583,08	63.583,08	63.583,08	63.583,08	63.583,84	63.583,84	63.583,84	63.583,84
				127.166,16	127.166,16	127.166,16	127.166,16	127.166,16	127.166,16	127.166,16	127.167,68	127.167,68	127.167,68	127.167,68
3190130000	Obrigações Patronais	58.000,00	4.833,31	4.833,31	4.833,31	4.833,31	4.833,31	4.833,31	4.833,31	4.833,31	4.833,36	4.833,36	4.833,36	4.833,44
				9.666,62	9.666,62	9.666,62	9.666,62	9.666,62	9.666,62	9.666,62	9.666,72	9.666,72	9.666,72	9.666,80
3190160000	Outras Despesas Variáveis - Pessoal Civil	1.000,00	83,33	83,33	83,33	83,33	83,33	83,33	83,33	83,33	83,33	83,33	83,33	83,37
				166,66	166,66	166,66	166,66	166,66	166,66	166,66	166,66	166,66	166,66	166,71
3190200000	Despesas de Exercícios Anteriores	8.000,00	666,66	666,66	666,66	666,66	666,66	666,66	666,66	666,66	666,67	666,67	666,67	666,71
				1.333,32	1.333,32	1.333,32	1.333,32	1.333,32	1.333,32	1.333,32	1.333,34	1.333,34	1.333,34	1.333,38
3190940000	Indenizações e Restituições Trabalhistas	1.000,00	83,33	83,33	83,33	83,33	83,33	83,33	83,33	83,33	83,33	83,33	83,33	83,37
				166,66	166,66	166,66	166,66	166,66	166,66	166,66	166,66	166,66	166,66	166,70
3300000000	Outras Despesas Correntes	979.000,00	81.582,97	81.582,97	81.582,97	81.582,97	81.582,97	81.582,97	81.582,97	81.582,97	81.583,92	81.583,92	81.583,92	81.584,48
				163.165,94	163.165,94	163.165,94	163.165,94	163.165,94	163.165,94	163.165,94	163.167,84	163.167,84	163.167,84	163.168,40
3371000000	Transferências a Consórcios Públicos mediante contrato de	17.000,00	1.416,66	1.416,66	1.416,66	1.416,66	1.416,66	1.416,66	1.416,66	1.416,66	1.416,68	1.416,68	1.416,68	1.416,68
				2.833,32	2.833,32	2.833,32	2.833,32	2.833,32	2.833,32	2.833,32	2.833,36	2.833,36	2.833,36	2.833,36
3371360000	Outros Serviços de Terceiros - Pessoa Física	1.000,00	83,33	83,33	83,33	83,33	83,33	83,33	83,33	83,33	83,33	83,33	83,33	83,37
				166,66	166,66	166,66	166,66	166,66	166,66	166,66	166,66	166,66	166,66	166,70
3371390000	Outros Serviços de Terceiros - Pessoa Jurídica	2.000,00	166,67	166,67	166,67	166,67	166,67	166,67	166,67	166,67	166,67	166,67	166,67	166,63
				333,34	333,34	333,34	333,34	333,34	333,34	333,34	333,34	333,34	333,34	333,30
3371700000	Ratificação pela Participação em Consórcio Público	14.000,00	1.166,66	1.166,66	1.166,66	1.166,66	1.166,66	1.166,66	1.166,66	1.166,66	1.166,68	1.166,68	1.166,68	1.166,68
				2.333,32	2.333,32	2.333,32	2.333,32	2.333,32	2.333,32	2.333,32	2.333,36	2.333,36	2.333,36	2.333,36
3390000000	Aplicações Diretas	962.000,00	80.166,31	80.166,31	80.166,31	80.166,31	80.166,31	80.166,31	80.166,31	80.166,31	80.167,24	80.167,24	80.167,24	80.167,80
				160.332,62	160.332,62	160.332,62	160.332,62	160.332,62	160.332,62	160.332,62	160.334,48	160.334,48	160.334,48	160.335,04
3390140000	Diárias - Civil	51.000,00	4.249,98	4.249,98	4.249,98	4.249,98	4.249,98	4.249,98	4.249,98	4.249,98	4.250,03	4.250,03	4.250,03	4.250,07
				8.499,96	8.499,96	8.499,96	8.499,96	8.499,96	8.499,96	8.499,96	8.500,06	8.500,06	8.500,06	8.500,10
3390300000	Material de Consumo	161.000,00	13.416,60	13.416,60	13.416,60	13.416,60	13.416,60	13.416,60	13.416,60	13.416,60	13.416,76	13.416,76	13.416,76	13.416,92
				26.833,20	26.833,20	26.833,20	26.833,20	26.833,20	26.833,20	26.833,20	26.833,52	26.833,52	26.833,52	26.833,68
3390320000	Material, Bem ou Serviço para Distribuição Gratuita	1.000,00	83,33	83,33	83,33	83,33	83,33	83,33	83,33	83,33	83,33	83,33	83,33	83,37
				166,66	166,66	166,66	166,66	166,66	166,66	166,66	166,66	166,66	166,66	166,70

Código	Descrição	Orçado	MUNICÍPIO DE CAETANOS CONSOLIDADO GERAL BA 16.418.717/0001-98 METAS MENSAIS DA DESPESA COM SOMA BIMESTRAL POR LIMITAÇÕES DE EMPENHO ORÇAMENTO DO EXERCÍCIO DE 2019											
			Jan	Fev	Mar	Abr	Mai	Jun	Jul	Ag	Set	Out	Nov	Dez
			Total 1º Bimestre		Total 2º Bimestre		Total 3º Bimestre		Total 4º Bimestre		Total 5º Bimestre		Total 6º Bimestre	
33903300000	Passagens e Despesas com Locomoção	30.000,00	2.499,99	2.499,99	2.499,99	2.499,99	2.499,99	2.499,99	2.499,99	2.499,99	2.500,02	2.500,02	2.500,02	2.500,02
			4.999,98	4.999,98	4.999,98	4.999,98	4.999,98	4.999,98	4.999,98	4.999,98	5.000,04	5.000,04	5.000,04	5.000,04
33903500000	Serviços de Consultoria	221.000,00	18.416,59	18.416,59	18.416,59	18.416,59	18.416,59	18.416,59	18.416,59	18.416,59	18.416,81	18.416,81	18.416,81	18.416,85
			36.833,18	36.833,18	36.833,18	36.833,18	36.833,18	36.833,18	36.833,18	36.833,18	36.833,62	36.833,62	36.833,66	36.833,66
33903600000	Outros Serviços de Terceiros - Pessoa Física	69.000,00	5.749,97	5.749,97	5.749,97	5.749,97	5.749,97	5.749,97	5.749,97	5.749,97	5.750,03	5.750,03	5.750,03	5.750,15
			11.499,94	11.499,94	11.499,94	11.499,94	11.499,94	11.499,94	11.499,94	11.499,94	11.500,06	11.500,06	11.500,18	11.500,18
33903900000	Outros Serviços de Terceiros - Pessoa Jurídica	390.000,00	32.499,86	32.499,86	32.499,86	32.499,86	32.499,86	32.499,86	32.499,86	32.499,86	32.500,25	32.500,25	32.500,25	32.500,37
			64.999,72	64.999,72	64.999,72	64.999,72	64.999,72	64.999,72	64.999,72	64.999,72	65.000,50	65.000,50	65.000,62	65.000,62
33904000000	Serviços de Tecnologia da Informação e Comunicação -	15.000,00	1.250,01	1.250,01	1.250,01	1.250,01	1.250,01	1.250,01	1.250,01	1.250,01	1.250,01	1.250,01	1.250,01	1.249,89
			2.500,02	2.500,02	2.500,02	2.500,02	2.500,02	2.500,02	2.500,02	2.500,02	2.500,02	2.500,02	2.499,90	2.499,90
33904100000	Contribuições	1.000,00	83,33	83,33	83,33	83,33	83,33	83,33	83,33	83,33	83,33	83,33	83,33	83,37
			166,66	166,66	166,66	166,66	166,66	166,66	166,66	166,66	166,66	166,66	166,70	166,70
33904800000	Outros Auxílios Financeiros a Pessoas Físicas	1.000,00	83,33	83,33	83,33	83,33	83,33	83,33	83,33	83,33	83,33	83,33	83,33	83,37
			166,66	166,66	166,66	166,66	166,66	166,66	166,66	166,66	166,66	166,66	166,70	166,70
33909100000	Sentenças Judiciais	1.000,00	83,33	83,33	83,33	83,33	83,33	83,33	83,33	83,33	83,33	83,33	83,33	83,37
			166,66	166,66	166,66	166,66	166,66	166,66	166,66	166,66	166,66	166,66	166,70	166,70
33909200000	Despesas de Exercícios Anteriores	20.000,00	1.666,66	1.666,66	1.666,66	1.666,66	1.666,66	1.666,66	1.666,66	1.666,66	1.666,68	1.666,68	1.666,68	1.666,68
			3.333,32	3.333,32	3.333,32	3.333,32	3.333,32	3.333,32	3.333,32	3.333,32	3.333,36	3.333,36	3.333,36	3.333,36
33909300000	Indenizações e Restituições	1.000,00	83,33	83,33	83,33	83,33	83,33	83,33	83,33	83,33	83,33	83,33	83,33	83,37
			166,66	166,66	166,66	166,66	166,66	166,66	166,66	166,66	166,66	166,66	166,70	166,70
40000000000	Despesas de Capital	47.000,00	3.916,63	3.916,63	3.916,63	3.916,63	3.916,63	3.916,63	3.916,63	3.916,63	3.916,68	3.916,68	3.916,68	3.916,92
			7.833,26	7.833,26	7.833,26	7.833,26	7.833,26	7.833,26	7.833,26	7.833,26	7.833,36	7.833,36	7.833,60	7.833,60
44000000000	Investimentos	47.000,00	3.916,63	3.916,63	3.916,63	3.916,63	3.916,63	3.916,63	3.916,63	3.916,63	3.916,68	3.916,68	3.916,68	3.916,92
			7.833,26	7.833,26	7.833,26	7.833,26	7.833,26	7.833,26	7.833,26	7.833,26	7.833,36	7.833,36	7.833,60	7.833,60
44710000000	Transferências a Consórcios Públicos mediante contrato de	1.000,00	83,33	83,33	83,33	83,33	83,33	83,33	83,33	83,33	83,33	83,33	83,33	83,37
			166,66	166,66	166,66	166,66	166,66	166,66	166,66	166,66	166,66	166,66	166,70	166,70
44715200000	Equipamentos e Material Permanente	1.000,00	83,33	83,33	83,33	83,33	83,33	83,33	83,33	83,33	83,33	83,33	83,33	83,37
			166,66	166,66	166,66	166,66	166,66	166,66	166,66	166,66	166,66	166,66	166,70	166,70
44900000000	Aplicações Diretas	46.000,00	3.833,30	3.833,30	3.833,30	3.833,30	3.833,30	3.833,30	3.833,30	3.833,30	3.833,35	3.833,35	3.833,35	3.833,55
			7.666,60	7.666,60	7.666,60	7.666,60	7.666,60	7.666,60	7.666,60	7.666,60	7.666,70	7.666,70	7.666,90	7.666,90
44905100000	Obras e Instalações	5.000,00	416,66	416,66	416,66	416,66	416,66	416,66	416,66	416,66	416,67	416,67	416,67	416,71
			833,32	833,32	833,32	833,32	833,32	833,32	833,32	833,32	833,34	833,34	833,38	833,38
44905200000	Equipamentos e Material Permanente	41.000,00	3.416,64	3.416,64	3.416,64	3.416,64	3.416,64	3.416,64	3.416,64	3.416,64	3.416,68	3.416,68	3.416,68	3.416,84
			6.833,28	6.833,28	6.833,28	6.833,28	6.833,28	6.833,28	6.833,28	6.833,28	6.833,36	6.833,36	6.833,52	6.833,52
TOTAL DO ORÇÃO:		2.084.000,00	173.665,90	173.665,90	173.665,90	173.665,90	173.665,90	173.665,90	173.665,90	173.665,90	173.667,95	173.667,95	173.667,95	173.668,95
TOTAL DO ÓRGÃO POR BIMESTRE:		2.084.000,00	0,00	0,00	0,00	0,00	0,00	0,00	0,00	0,00	0,00	0,00	0,00	0,00

 MUNICÍPIO DE CAETANOS CONSOLIDADO GERAL BA 16.418.717/0001-98 METAS MENSIS DA DESPESA COM SOMA BIMESTRAL POR LIMITAÇÕES DE EMPENHO ORÇAMENTO DO EXERCÍCIO DE 2019														
Código	Descrição	Orçado	Janeiro	Fevereiro	Março	Abril	Mai	Junho	Julho	Agosto	Setembro	Outubro	Novembro	Dezembro
			Total 1º Bimestre		Total 2º Bimestre		Total 3º Bimestre		Total 4º Bimestre		Total 5º Bimestre		Total 6º Bimestre	
0303 - SECRETARIA MUNICIPAL DE FINANÇAS														
01 - SECRETARIA MUNICIPAL DE FINANÇAS														
3000000000	Despesas Correntes	320.000,00	26.666,52	26.666,52	26.666,52	26.666,52	26.666,52	26.666,52	26.666,52	26.666,52	26.666,83	26.666,83	26.666,83	26.667,35
				53.333,04		53.333,04		53.333,04		53.333,04		53.333,66		53.334,18
3100000000	Pessoal e Encargos Sociais	220.000,00	18.333,25	18.333,25	18.333,25	18.333,25	18.333,25	18.333,25	18.333,25	18.333,25	18.333,47	18.333,47	18.333,47	18.333,59
				36.666,50		36.666,50		36.666,50		36.666,50		36.666,94		36.667,06
3190000000	Aplicações Diretas	220.000,00	18.333,25	18.333,25	18.333,25	18.333,25	18.333,25	18.333,25	18.333,25	18.333,25	18.333,47	18.333,47	18.333,47	18.333,59
				36.666,50		36.666,50		36.666,50		36.666,50		36.666,94		36.667,06
3190040000	Contratação por Tempo Determinado	8.000,00	666,66	666,66	666,66	666,66	666,66	666,66	666,66	666,66	666,67	666,67	666,67	666,71
				1.333,32		1.333,32		1.333,32		1.333,32		1.333,34		1.333,38
3190110000	Vencimentos e Vantagens Fixas - Pessoal Civil	102.000,00	8.499,97	8.499,97	8.499,97	8.499,97	8.499,97	8.499,97	8.499,97	8.499,97	8.500,07	8.500,07	8.500,07	8.500,03
				16.999,94		16.999,94		16.999,94		16.999,94		17.000,14		17.000,10
3190130000	Obrigações Patronais	15.000,00	1.249,99	1.249,99	1.249,99	1.249,99	1.249,99	1.249,99	1.249,99	1.249,99	1.250,01	1.250,01	1.250,01	1.250,05
				2.499,98		2.499,98		2.499,98		2.499,98		2.500,02		2.500,06
3190160000	Outras Despesas Variáveis - Pessoal Civil	1.000,00	83,33	83,33	83,33	83,33	83,33	83,33	83,33	83,33	83,33	83,33	83,33	83,37
				166,66		166,66		166,66		166,66		166,66		166,70
3190910000	Sentenças Judiciais	43.000,00	3.583,32	3.583,32	3.583,32	3.583,32	3.583,32	3.583,32	3.583,32	3.583,32	3.583,36	3.583,36	3.583,36	3.583,36
				7.166,64		7.166,64		7.166,64		7.166,64		7.166,72		7.166,72
3190920000	Despesas de Exercícios Anteriores	51.000,00	4.249,98	4.249,98	4.249,98	4.249,98	4.249,98	4.249,98	4.249,98	4.249,98	4.250,03	4.250,03	4.250,03	4.250,07
				8.499,96		8.499,96		8.499,96		8.499,96		8.500,06		8.500,10
3300000000	Outras Despesas Correntes	100.000,00	8.333,27	8.333,27	8.333,27	8.333,27	8.333,27	8.333,27	8.333,27	8.333,27	8.333,36	8.333,36	8.333,36	8.333,76
				16.666,54		16.666,54		16.666,54		16.666,54		16.666,72		16.667,12
3390000000	Aplicações Diretas	100.000,00	8.333,27	8.333,27	8.333,27	8.333,27	8.333,27	8.333,27	8.333,27	8.333,27	8.333,36	8.333,36	8.333,36	8.333,76
				16.666,54		16.666,54		16.666,54		16.666,54		16.666,72		16.667,12
3390140000	Diárias - Civil	12.000,00	1.000,00	1.000,00	1.000,00	1.000,00	1.000,00	1.000,00	1.000,00	1.000,00	1.000,01	1.000,01	1.000,01	999,97
				2.000,00		2.000,00		2.000,00		2.000,00		2.000,02		1.999,98
3390300000	Material de Consumo	2.000,00	166,66	166,66	166,66	166,66	166,66	166,66	166,66	166,66	166,66	166,66	166,66	166,74
				333,32		333,32		333,32		333,32		333,32		333,40
3390320000	Material, Bem ou Serviço para Distribuição Gratuita	2.000,00	166,66	166,66	166,66	166,66	166,66	166,66	166,66	166,66	166,66	166,66	166,66	166,74
				333,32		333,32		333,32		333,32		333,32		333,40
3390330000	Passagens e Despesas com Locomoção	1.000,00	83,33	83,33	83,33	83,33	83,33	83,33	83,33	83,33	83,33	83,33	83,33	83,37
				166,66		166,66		166,66		166,66		166,66		166,70
3390340000	Outras Despesas de Pessoal Decorrentes de Contratos de	1.000,00	83,33	83,33	83,33	83,33	83,33	83,33	83,33	83,33	83,33	83,33	83,33	83,37
				166,66		166,66		166,66		166,66		166,66		166,70
3390350000	Serviços de Consultoria	2.000,00	166,66	166,66	166,66	166,66	166,66	166,66	166,66	166,66	166,66	166,66	166,66	166,74
				333,32		333,32		333,32		333,32		333,32		333,40


Código	Descrição	Orçado	Janeiro	Fevereiro	Março	Abril	Mai	Junho	Julho	Agosto	Setembro	Outubro	Novembro	Dezembro
			Total 1º Bimestre		Total 2º Bimestre		Total 3º Bimestre		Total 4º Bimestre		Total 5º Bimestre		Total 6º Bimestre	
0303 - SECRETARIA MUNICIPAL DE FINANÇAS														
01 - SECRETARIA MUNICIPAL DE FINANÇAS														
33903600000	Outros Serviços de Terceiros - Pessoa Física	2.000,00	166,66	166,66	166,66	166,66	166,66	166,66	166,66	166,66	166,66	166,66	166,66	166,74
				333,32		333,32		333,32		333,32		333,32		333,40
33903900000	Outros Serviços de Terceiros - Pessoa Jurídica	23.000,00	1.916,66	1.916,66	1.916,66	1.916,66	1.916,66	1.916,66	1.916,66	1.916,66	1.916,68	1.916,68	1.916,68	1.916,68
				3.833,32		3.833,32		3.833,32		3.833,32		3.833,36		3.833,36
33904000000	Serviços de Tecnologia da Informação e Comunicação -	5.000,00	416,67	416,67	416,67	416,67	416,67	416,67	416,67	416,67	416,67	416,67	416,67	416,63
				833,34		833,34		833,34		833,34		833,34		833,30
33904700000	Obrigações Tributárias e Contributivas	14.000,00	1.166,66	1.166,66	1.166,66	1.166,66	1.166,66	1.166,66	1.166,66	1.166,66	1.166,68	1.166,68	1.166,68	1.166,68
				2.333,32		2.333,32		2.333,32		2.333,32		2.333,36		2.333,36
33909100000	Sentenças Judiciais	11.000,00	916,66	916,66	916,66	916,66	916,66	916,66	916,66	916,66	916,67	916,67	916,67	916,71
				1.833,32		1.833,32		1.833,32		1.833,32		1.833,34		1.833,38
33909200000	Despesas de Exercícios Anteriores	18.000,00	1.499,99	1.499,99	1.499,99	1.499,99	1.499,99	1.499,99	1.499,99	1.499,99	1.500,01	1.500,01	1.500,01	1.500,05
				2.999,98		2.999,98		2.999,98		2.999,98		3.000,02		3.000,06
33909300000	Indenizações e Restituições	7.000,00	583,33	583,33	583,33	583,33	583,33	583,33	583,33	583,33	583,34	583,34	583,34	583,34
				1.166,66		1.166,66		1.166,66		1.166,66		1.166,68		1.166,68
40000000000	Despesas de Capital	2.000,00	166,66	166,66	166,66	166,66	166,66	166,66	166,66	166,66	166,66	166,66	166,66	166,74
				333,32		333,32		333,32		333,32		333,32		333,40
44000000000	Investimentos	2.000,00	166,66	166,66	166,66	166,66	166,66	166,66	166,66	166,66	166,66	166,66	166,66	166,74
				333,32		333,32		333,32		333,32		333,32		333,40
44900000000	Aplicações Diretas	2.000,00	166,66	166,66	166,66	166,66	166,66	166,66	166,66	166,66	166,66	166,66	166,66	166,74
				333,32		333,32		333,32		333,32		333,32		333,40
44905200000	Equipamentos e Material Permanente	2.000,00	166,66	166,66	166,66	166,66	166,66	166,66	166,66	166,66	166,66	166,66	166,66	166,74
				333,32		333,32		333,32		333,32		333,32		333,40
TOTAL DA UNIDADE:		322.000,00	26.833,18	26.833,18	26.833,18	26.833,18	26.833,18	26.833,18	26.833,18	26.833,18	26.833,49	26.833,49	26.833,49	26.834,09
TOTAL DA UNIDADE POR BIMESTRE:		322.000,00		0,00		0,00		0,00		0,00		0,00		0,00
TOTAL DO ÓRGÃO:		322.000,00	26.833,18	26.833,18	26.833,18	26.833,18	26.833,18	26.833,18	26.833,18	26.833,18	26.833,49	26.833,49	26.833,49	26.834,09
TOTAL DO ÓRGÃO POR BIMESTRE:		322.000,00		0,00		0,00		0,00		0,00		0,00		0,00

 MUNICÍPIO DE CAETANOS CONSOLIDADO GERAL BA 16.418.717/0001-98 METAS MENSIS DA DESPESA COM SOMA BIMESTRAL POR LIMITAÇÕES DE EMPENHO ORÇAMENTO DO EXERCÍCIO DE 2019														
Código	Descrição	Orçado	Janeiro	Fevereiro	Março	Abril	Maió	Junho	Julho	Agosto	Setembro	Outubro	Novembro	Dezembro
			Total 1º Bimestre	Total 2º Bimestre	Total 3º Bimestre	Total 4º Bimestre	Total 5º Bimestre	Total 6º Bimestre						
3000000000	Despesas Correntes	320.000,00	26.666,52	26.666,52	26.666,52	26.666,52	26.666,52	26.666,52	26.666,52	26.666,52	26.666,83	26.666,83	26.666,83	26.667,35
			53.333,04	53.333,04	53.333,04	53.333,04	53.333,04	53.333,04	53.333,04	53.333,04	53.333,04	53.333,04	53.333,04	53.334,18
3100000000	Pessoal e Encargos Sociais	220.000,00	18.333,25	18.333,25	18.333,25	18.333,25	18.333,25	18.333,25	18.333,25	18.333,25	18.333,47	18.333,47	18.333,47	18.333,59
			36.666,50	36.666,50	36.666,50	36.666,50	36.666,50	36.666,50	36.666,50	36.666,50	36.666,94	36.666,94	36.666,94	36.667,06
3190000000	Aplicações Diretas	220.000,00	18.333,25	18.333,25	18.333,25	18.333,25	18.333,25	18.333,25	18.333,25	18.333,25	18.333,47	18.333,47	18.333,47	18.333,59
			36.666,50	36.666,50	36.666,50	36.666,50	36.666,50	36.666,50	36.666,50	36.666,50	36.666,94	36.666,94	36.666,94	36.667,06
3190040000	Contratação por Tempo Determinado	8.000,00	666,66	666,66	666,66	666,66	666,66	666,66	666,66	666,66	666,67	666,67	666,67	666,71
			1.333,32	1.333,32	1.333,32	1.333,32	1.333,32	1.333,32	1.333,32	1.333,32	1.333,34	1.333,34	1.333,34	1.333,38
3190110000	Vencimentos e Vantagens Fixas - Pessoal Civil	102.000,00	8.499,97	8.499,97	8.499,97	8.499,97	8.499,97	8.499,97	8.499,97	8.499,97	8.500,07	8.500,07	8.500,07	8.500,03
			16.999,94	16.999,94	16.999,94	16.999,94	16.999,94	16.999,94	16.999,94	16.999,94	17.000,14	17.000,14	17.000,14	17.000,10
3190130000	Obrigações Patronais	15.000,00	1.249,99	1.249,99	1.249,99	1.249,99	1.249,99	1.249,99	1.249,99	1.249,99	1.250,01	1.250,01	1.250,01	1.250,05
			2.499,98	2.499,98	2.499,98	2.499,98	2.499,98	2.499,98	2.499,98	2.499,98	2.500,02	2.500,02	2.500,02	2.500,06
3190160000	Outras Despesas Variáveis - Pessoal Civil	1.000,00	83,33	83,33	83,33	83,33	83,33	83,33	83,33	83,33	83,33	83,33	83,33	83,37
			166,66	166,66	166,66	166,66	166,66	166,66	166,66	166,66	166,66	166,66	166,66	166,70
3190910000	Sentenças Judiciais	43.000,00	3.583,32	3.583,32	3.583,32	3.583,32	3.583,32	3.583,32	3.583,32	3.583,32	3.583,36	3.583,36	3.583,36	3.583,36
			7.166,64	7.166,64	7.166,64	7.166,64	7.166,64	7.166,64	7.166,64	7.166,64	7.166,72	7.166,72	7.166,72	7.166,72
3190920000	Despesas de Exercícios Anteriores	51.000,00	4.249,98	4.249,98	4.249,98	4.249,98	4.249,98	4.249,98	4.249,98	4.249,98	4.250,03	4.250,03	4.250,03	4.250,07
			8.499,96	8.499,96	8.499,96	8.499,96	8.499,96	8.499,96	8.499,96	8.499,96	8.500,06	8.500,06	8.500,06	8.500,10
3300000000	Outras Despesas Correntes	100.000,00	8.333,27	8.333,27	8.333,27	8.333,27	8.333,27	8.333,27	8.333,27	8.333,27	8.333,36	8.333,36	8.333,36	8.333,76
			16.666,54	16.666,54	16.666,54	16.666,54	16.666,54	16.666,54	16.666,54	16.666,54	16.666,72	16.666,72	16.666,72	16.667,12
3390000000	Aplicações Diretas	100.000,00	8.333,27	8.333,27	8.333,27	8.333,27	8.333,27	8.333,27	8.333,27	8.333,27	8.333,36	8.333,36	8.333,36	8.333,76
			16.666,54	16.666,54	16.666,54	16.666,54	16.666,54	16.666,54	16.666,54	16.666,54	16.666,72	16.666,72	16.666,72	16.667,12
3390140000	Diárias - Civil	12.000,00	1.000,00	1.000,00	1.000,00	1.000,00	1.000,00	1.000,00	1.000,00	1.000,00	1.000,01	1.000,01	1.000,01	999,97
			2.000,00	2.000,00	2.000,00	2.000,00	2.000,00	2.000,00	2.000,00	2.000,00	2.000,02	2.000,02	2.000,02	1.999,98
3390300000	Material de Consumo	2.000,00	166,66	166,66	166,66	166,66	166,66	166,66	166,66	166,66	166,66	166,66	166,66	166,74
			333,32	333,32	333,32	333,32	333,32	333,32	333,32	333,32	333,32	333,32	333,32	333,40
3390320000	Material, Bem ou Serviço para Distribuição Gratuita	2.000,00	166,66	166,66	166,66	166,66	166,66	166,66	166,66	166,66	166,66	166,66	166,66	166,74
			333,32	333,32	333,32	333,32	333,32	333,32	333,32	333,32	333,32	333,32	333,32	333,40
3390330000	Passagens e Despesas com Locomoção	1.000,00	83,33	83,33	83,33	83,33	83,33	83,33	83,33	83,33	83,33	83,33	83,33	83,37
			166,66	166,66	166,66	166,66	166,66	166,66	166,66	166,66	166,66	166,66	166,66	166,70
3390340000	Outras Despesas de Pessoal Decorrentes de Contratos de	1.000,00	83,33	83,33	83,33	83,33	83,33	83,33	83,33	83,33	83,33	83,33	83,33	83,37
			166,66	166,66	166,66	166,66	166,66	166,66	166,66	166,66	166,66	166,66	166,66	166,70
3390350000	Serviços de Consultoria	2.000,00	166,66	166,66	166,66	166,66	166,66	166,66	166,66	166,66	166,66	166,66	166,66	166,74
			333,32	333,32	333,32	333,32	333,32	333,32	333,32	333,32	333,32	333,32	333,32	333,40
3390360000	Outros Serviços de Terceiros - Pessoa Física	2.000,00	166,66	166,66	166,66	166,66	166,66	166,66	166,66	166,66	166,66	166,66	166,66	166,74
			333,32	333,32	333,32	333,32	333,32	333,32	333,32	333,32	333,32	333,32	333,32	333,40


Código	Descrição	Orçado	Jan	Fev	Mar	Abr	Mai	Jun	Jul	Ag	Set	Out	Nov	Dez
			1º Bimestre	2º Bimestre	3º Bimestre	4º Bimestre	5º Bimestre	6º Bimestre						
33903900000	Outros Serviços de Terceiros - Pessoa Jurídica	23.000,00	1.916,66	1.916,66	1.916,66	1.916,66	1.916,66	1.916,66	1.916,66	1.916,66	1.916,68	1.916,68	1.916,68	1.916,68
			3.833,32		3.833,32		3.833,32		3.833,32		3.833,32		3.833,36	3.833,36
33904000000	Serviços de Tecnologia da Informação e Comunicação -	5.000,00	416,67	416,67	416,67	416,67	416,67	416,67	416,67	416,67	416,67	416,67	416,67	416,67
			833,34		833,34		833,34		833,34		833,34		833,34	833,30
33904700000	Obrigações Tributárias e Contributivas	14.000,00	1.166,66	1.166,66	1.166,66	1.166,66	1.166,66	1.166,66	1.166,66	1.166,66	1.166,68	1.166,68	1.166,68	1.166,68
				2.333,32		2.333,32		2.333,32		2.333,32		2.333,32		2.333,36
33909100000	Sentenças Judiciais	11.000,00	916,66	916,66	916,66	916,66	916,66	916,66	916,66	916,66	916,67	916,67	916,67	916,71
				1.833,32		1.833,32		1.833,32		1.833,32		1.833,34		1.833,38
33909200000	Despesas de Exercícios Anteriores	18.000,00	1.499,99	1.499,99	1.499,99	1.499,99	1.499,99	1.499,99	1.499,99	1.499,99	1.500,01	1.500,01	1.500,01	1.500,05
				2.999,98		2.999,98		2.999,98		2.999,98		3.000,02		3.000,06
33909300000	Indenizações e Restituições	7.000,00	583,33	583,33	583,33	583,33	583,33	583,33	583,33	583,33	583,34	583,34	583,34	583,34
				1.166,66		1.166,66		1.166,66		1.166,66		1.166,68		1.166,68
40000000000	Despesas de Capital	2.000,00	166,66	166,66	166,66	166,66	166,66	166,66	166,66	166,66	166,66	166,66	166,66	166,74
				333,32		333,32		333,32		333,32		333,32		333,40
44000000000	Investimentos	2.000,00	166,66	166,66	166,66	166,66	166,66	166,66	166,66	166,66	166,66	166,66	166,66	166,74
				333,32		333,32		333,32		333,32		333,32		333,40
44900000000	Aplicações Diretas	2.000,00	166,66	166,66	166,66	166,66	166,66	166,66	166,66	166,66	166,66	166,66	166,66	166,74
				333,32		333,32		333,32		333,32		333,32		333,40
44905200000	Equipamentos e Material Permanente	2.000,00	166,66	166,66	166,66	166,66	166,66	166,66	166,66	166,66	166,66	166,66	166,66	166,74
				333,32		333,32		333,32		333,32		333,32		333,40
TOTAL DO ORÇÃO:		322.000,00	26.833,18	26.833,18	26.833,18	26.833,18	26.833,18	26.833,18	26.833,18	26.833,18	26.833,49	26.833,49	26.833,49	26.834,09
TOTAL DO ÓRGÃO POR BIMESTRE:		322.000,00	0,00	0,00	0,00	0,00	0,00	0,00	0,00	0,00	0,00	0,00	0,00	0,00

Código	Descrição	Orçado	Janeiro	Fevereiro	Março	Abril	Mai	Junho	Julho	Agosto	Setembro	Outubro	Novembro	Dezembro
			Total 1º Bimestre	Total 2º Bimestre	Total 3º Bimestre	Total 4º Bimestre	Total 5º Bimestre	Total 6º Bimestre						
0304 - SEC. MUN. DE AGRICULTURA, PECUÁRIA E MINERAÇÃO - SEMAG														
01 - SEC. MUN. DE AGRICULTURA, PECUÁRIA E MINERAÇÃO - SEMAG														
3000000000	Despesas Correntes	296.000,00	24.666,48	24.666,48	24.666,48	24.666,48	24.666,48	24.666,48	24.666,48	24.666,48	24.666,74	24.666,74	24.666,74	24.667,94
3100000000	Pessoal e Encargos Sociais	131.000,00	10.916,62	10.916,62	10.916,62	10.916,62	10.916,62	10.916,62	10.916,62	10.916,62	10.916,75	10.916,75	10.916,75	10.916,79
3190000000	Aplicações Diretas	131.000,00	10.916,62	10.916,62	10.916,62	10.916,62	10.916,62	10.916,62	10.916,62	10.916,62	10.916,75	10.916,75	10.916,75	10.916,79
3190040000	Contratação por Tempo Determinado	22.000,00	1.833,33	1.833,33	1.833,33	1.833,33	1.833,33	1.833,33	1.833,33	1.833,33	1.833,35	1.833,35	1.833,35	1.833,31
3190110000	Vencimentos e Vantagens Fixas - Pessoal Civil	107.000,00	8.916,63	8.916,63	8.916,63	8.916,63	8.916,63	8.916,63	8.916,63	8.916,63	8.916,74	8.916,74	8.916,74	8.916,74
3190130000	Obrigações Patronais	1.000,00	83,33	83,33	83,33	83,33	83,33	83,33	83,33	83,33	83,33	83,33	83,33	83,37
3190200000	Despesas de Exercícios Anteriores	1.000,00	83,33	83,33	83,33	83,33	83,33	83,33	83,33	83,33	83,33	83,33	83,33	83,37
3300000000	Outras Despesas Correntes	165.000,00	13.749,86	13.749,86	13.749,86	13.749,86	13.749,86	13.749,86	13.749,86	13.749,86	13.749,99	13.749,99	13.749,99	13.751,15
3390000000	Aplicações Diretas	165.000,00	13.749,86	13.749,86	13.749,86	13.749,86	13.749,86	13.749,86	13.749,86	13.749,86	13.749,99	13.749,99	13.749,99	13.751,15
3390140000	Diárias - Civil	11.000,00	916,66	916,66	916,66	916,66	916,66	916,66	916,66	916,66	916,67	916,67	916,67	916,71
3390300000	Material de Consumo	8.000,00	666,64	666,64	666,64	666,64	666,64	666,64	666,64	666,64	666,64	666,64	666,64	666,96
3390320000	Material, Bem ou Serviço para Distribuição Gratuita	2.000,00	166,66	166,66	166,66	166,66	166,66	166,66	166,66	166,66	166,66	166,66	166,66	166,74
3390330000	Passagens e Despesas com Locomoção	3.000,00	249,99	249,99	249,99	249,99	249,99	249,99	249,99	249,99	249,99	249,99	249,99	250,11
3390360000	Outros Serviços de Terceiros - Pessoa Física	23.000,00	1.916,64	1.916,64	1.916,64	1.916,64	1.916,64	1.916,64	1.916,64	1.916,64	1.916,65	1.916,65	1.916,65	1.916,93
3390390000	Outros Serviços de Terceiros - Pessoa Jurídica	111.000,00	9.249,94	9.249,94	9.249,94	9.249,94	9.249,94	9.249,94	9.249,94	9.249,94	9.250,05	9.250,05	9.250,05	9.250,33
3390400000	Serviços de Tecnologia da Informação e Comunicação -	5.000,00	416,67	416,67	416,67	416,67	416,67	416,67	416,67	416,67	416,67	416,67	416,67	416,63
3390480000	Outros Auxílios Financeiros a Pessoas Físicas	1.000,00	83,33	83,33	83,33	83,33	83,33	83,33	83,33	83,33	83,33	83,33	83,33	83,37

Código	Descrição	Orçado	Janeiro	Fevereiro	Março	Abril	Maió	Junho	Julho	Agosto	Setembro	Outubro	Novembro	Dezembro
			Total 1º Bimestre		Total 2º Bimestre		Total 3º Bimestre		Total 4º Bimestre		Total 5º Bimestre		Total 6º Bimestre	
MUNICÍPIO DE CAETANOS														
CONSOLIDADO GERAL														
BA														
16.418.717/0001-98														
METAS MENSAS DA DESPESA COM SOMA BIMESTRAL POR LIMITAÇÕES DE EMPENHO														
ORÇAMENTO DO EXERCÍCIO DE 2019														
0304 - SEC. MUN. DE AGRICULTURA, PECUÁRIA E MINERAÇÃO - SEMAG														
01 - SEC. MUN. DE AGRICULTURA, PECUÁRIA E MINERAÇÃO - SEMAG														
3390920000	Despesas de Exercícios Anteriores	1.000,00	83,33	83,33	83,33	83,33	83,33	83,33	83,33	83,33	83,33	83,33	83,33	83,33
				166,66		166,66		166,66		166,66		166,66		166,70
4000000000	Despesas de Capital	25.000,00	2.083,25	2.083,25	2.083,25	2.083,25	2.083,25	2.083,25	2.083,25	2.083,25	2.083,25	2.083,25	2.083,25	2.084,25
				4.166,50		4.166,50		4.166,50		4.166,50		4.166,50		4.167,50
4400000000	Investimentos	25.000,00	2.083,25	2.083,25	2.083,25	2.083,25	2.083,25	2.083,25	2.083,25	2.083,25	2.083,25	2.083,25	2.083,25	2.084,25
				4.166,50		4.166,50		4.166,50		4.166,50		4.166,50		4.167,50
4490000000	Aplicações Diretas	25.000,00	2.083,25	2.083,25	2.083,25	2.083,25	2.083,25	2.083,25	2.083,25	2.083,25	2.083,25	2.083,25	2.083,25	2.084,25
				4.166,50		4.166,50		4.166,50		4.166,50		4.166,50		4.167,50
4490510000	Obras e Instalações	15.000,00	1.249,95	1.249,95	1.249,95	1.249,95	1.249,95	1.249,95	1.249,95	1.249,95	1.249,95	1.249,95	1.249,95	1.250,55
				2.499,90		2.499,90		2.499,90		2.499,90		2.499,90		2.500,50
4490520000	Equipamentos e Material Permanente	8.000,00	666,64	666,64	666,64	666,64	666,64	666,64	666,64	666,64	666,64	666,64	666,64	666,96
				1.333,28		1.333,28		1.333,28		1.333,28		1.333,28		1.333,60
4490610000	Aquisição de Imóveis	2.000,00	166,66	166,66	166,66	166,66	166,66	166,66	166,66	166,66	166,66	166,66	166,66	166,74
				333,32		333,32		333,32		333,32		333,32		333,40
TOTAL DA UNIDADE:		321.000,00	26.749,73	26.749,73	26.749,73	26.749,73	26.749,73	26.749,73	26.749,73	26.749,73	26.749,99	26.749,99	26.749,99	26.752,19
TOTAL DA UNIDADE POR BIMESTRE:		321.000,00	0,00		0,00		0,00		0,00		0,00		0,00	
TOTAL DO ÓRGÃO:		321.000,00	26.749,73	26.749,73	26.749,73	26.749,73	26.749,73	26.749,73	26.749,73	26.749,73	26.749,99	26.749,99	26.749,99	26.752,19
TOTAL DO ÓRGÃO POR BIMESTRE:		321.000,00	0,00		0,00		0,00		0,00		0,00		0,00	


 MUNICÍPIO DE CAETANOS CONSOLIDADO GERAL BA 16.418.717/0001-98 METAS MENSAS DA DESPESA COM SOMA BIMESTRAL POR LIMITAÇÕES DE EMPENHO ORÇAMENTO DO EXERCÍCIO DE 2019														
Código	Descrição	Orçado	Janeiro	Fevereiro	Março	Abril	Maió	Junho	Julho	Agosto	Setembro	Outubro	Novembro	Dezembro
			Total 1º Bimestre	Total 2º Bimestre	Total 3º Bimestre	Total 4º Bimestre	Total 5º Bimestre	Total 6º Bimestre						
3000000000	Despesas Correntes	296.000,00	24.666,48	24.666,48	24.666,48	24.666,48	24.666,48	24.666,48	24.666,48	24.666,48	24.666,74	24.666,74	24.666,74	24.667,94
			49.332,96	49.332,96	49.332,96	49.332,96	49.332,96	49.332,96	49.332,96	49.332,96	49.333,48	49.333,48	49.333,48	49.334,68
3100000000	Pessoal e Encargos Sociais	131.000,00	10.916,62	10.916,62	10.916,62	10.916,62	10.916,62	10.916,62	10.916,62	10.916,62	10.916,75	10.916,75	10.916,75	10.916,79
			21.833,24	21.833,24	21.833,24	21.833,24	21.833,24	21.833,24	21.833,24	21.833,24	21.833,50	21.833,50	21.833,50	21.833,54
3190000000	Aplicações Diretas	131.000,00	10.916,62	10.916,62	10.916,62	10.916,62	10.916,62	10.916,62	10.916,62	10.916,62	10.916,75	10.916,75	10.916,75	10.916,79
			21.833,24	21.833,24	21.833,24	21.833,24	21.833,24	21.833,24	21.833,24	21.833,24	21.833,50	21.833,50	21.833,50	21.833,54
3190040000	Contratação por Tempo Determinado	22.000,00	1.833,33	1.833,33	1.833,33	1.833,33	1.833,33	1.833,33	1.833,33	1.833,33	1.833,35	1.833,35	1.833,35	1.833,51
			3.666,66	3.666,66	3.666,66	3.666,66	3.666,66	3.666,66	3.666,66	3.666,66	3.666,70	3.666,70	3.666,66	3.666,66
3190110000	Vencimentos e Vantagens Fixas - Pessoal Civil	107.000,00	8.916,63	8.916,63	8.916,63	8.916,63	8.916,63	8.916,63	8.916,63	8.916,63	8.916,74	8.916,74	8.916,74	8.916,74
			17.833,26	17.833,26	17.833,26	17.833,26	17.833,26	17.833,26	17.833,26	17.833,26	17.833,48	17.833,48	17.833,48	17.833,48
3190130000	Obrigações Patronais	1.000,00	83,33	83,33	83,33	83,33	83,33	83,33	83,33	83,33	83,33	83,33	83,33	83,37
			166,66	166,66	166,66	166,66	166,66	166,66	166,66	166,66	166,66	166,66	166,66	166,70
3190920000	Despesas de Exercícios Anteriores	1.000,00	83,33	83,33	83,33	83,33	83,33	83,33	83,33	83,33	83,33	83,33	83,33	83,37
			166,66	166,66	166,66	166,66	166,66	166,66	166,66	166,66	166,66	166,66	166,66	166,70
3300000000	Outras Despesas Correntes	165.000,00	13.749,86	13.749,86	13.749,86	13.749,86	13.749,86	13.749,86	13.749,86	13.749,86	13.749,99	13.749,99	13.749,99	13.751,15
			27.499,72	27.499,72	27.499,72	27.499,72	27.499,72	27.499,72	27.499,72	27.499,72	27.499,98	27.499,98	27.499,98	27.501,14
3390000000	Aplicações Diretas	165.000,00	13.749,86	13.749,86	13.749,86	13.749,86	13.749,86	13.749,86	13.749,86	13.749,86	13.749,99	13.749,99	13.749,99	13.751,15
			27.499,72	27.499,72	27.499,72	27.499,72	27.499,72	27.499,72	27.499,72	27.499,72	27.499,98	27.499,98	27.499,98	27.501,14
3390140000	Diárias - Civil	11.000,00	916,66	916,66	916,66	916,66	916,66	916,66	916,66	916,66	916,67	916,67	916,67	916,71
			1.833,32	1.833,32	1.833,32	1.833,32	1.833,32	1.833,32	1.833,32	1.833,32	1.833,34	1.833,34	1.833,34	1.833,38
3390300000	Material de Consumo	8.000,00	666,64	666,64	666,64	666,64	666,64	666,64	666,64	666,64	666,64	666,64	666,64	666,96
			1.333,28	1.333,28	1.333,28	1.333,28	1.333,28	1.333,28	1.333,28	1.333,28	1.333,28	1.333,28	1.333,28	1.333,60
3390320000	Material, Bem ou Serviço para Distribuição Gratuita	2.000,00	166,66	166,66	166,66	166,66	166,66	166,66	166,66	166,66	166,66	166,66	166,66	166,74
			333,32	333,32	333,32	333,32	333,32	333,32	333,32	333,32	333,32	333,32	333,32	333,40
3390330000	Passagens e Despesas com Locomoção	3.000,00	249,99	249,99	249,99	249,99	249,99	249,99	249,99	249,99	249,99	249,99	249,99	250,11
			499,98	499,98	499,98	499,98	499,98	499,98	499,98	499,98	499,98	499,98	499,98	500,10
3390360000	Outros Serviços de Terceiros - Pessoa Física	23.000,00	1.916,64	1.916,64	1.916,64	1.916,64	1.916,64	1.916,64	1.916,64	1.916,64	1.916,65	1.916,65	1.916,65	1.916,93
			3.833,28	3.833,28	3.833,28	3.833,28	3.833,28	3.833,28	3.833,28	3.833,28	3.833,30	3.833,30	3.833,30	3.833,58
3390390000	Outros Serviços de Terceiros - Pessoa Jurídica	111.000,00	9.249,94	9.249,94	9.249,94	9.249,94	9.249,94	9.249,94	9.249,94	9.249,94	9.250,05	9.250,05	9.250,05	9.250,33
			18.499,88	18.499,88	18.499,88	18.499,88	18.499,88	18.499,88	18.499,88	18.499,88	18.500,10	18.500,10	18.500,10	18.500,38
3390400000	Serviços de Tecnologia da Informação e Comunicação -	5.000,00	416,67	416,67	416,67	416,67	416,67	416,67	416,67	416,67	416,67	416,67	416,67	416,63
			833,34	833,34	833,34	833,34	833,34	833,34	833,34	833,34	833,34	833,34	833,34	833,30
3390480000	Outros Auxílios Financeiros a Pessoas Físicas	1.000,00	83,33	83,33	83,33	83,33	83,33	83,33	83,33	83,33	83,33	83,33	83,33	83,37
			166,66	166,66	166,66	166,66	166,66	166,66	166,66	166,66	166,66	166,66	166,66	166,70
3390920000	Despesas de Exercícios Anteriores	1.000,00	83,33	83,33	83,33	83,33	83,33	83,33	83,33	83,33	83,33	83,33	83,33	83,37
			166,66	166,66	166,66	166,66	166,66	166,66	166,66	166,66	166,66	166,66	166,66	166,70


Código	Descrição	Orçado	MUNICÍPIO DE CAETANOS CONSOLIDADO GERAL BA 16.418.717/0001-98 METAS MENSAIS DA DESPESA COM SOMA BIMESTRAL POR LIMITAÇÕES DE EMPENHO ORÇAMENTO DO EXERCÍCIO DE 2019													
			Janeiro	Fevereiro	Março	Abril	Maió	Junho	Julho	Agosto	Setembro	Outubro	Novembro	Dezembro		
			Total 1º Bimestre		Total 2º Bimestre		Total 3º Bimestre		Total 4º Bimestre		Total 5º Bimestre		Total 6º Bimestre			
4000000000	Despesas de Capital	25.000,00	2.083,25	2.083,25	2.083,25	2.083,25	2.083,25	2.083,25	2.083,25	2.083,25	2.083,25	2.083,25	2.083,25	2.083,25	2.083,25	2.084,25
			4.166,50			4.166,50			4.166,50			4.166,50			4.166,50	4.167,50
4400000000	Investimentos	25.000,00	2.083,25	2.083,25	2.083,25	2.083,25	2.083,25	2.083,25	2.083,25	2.083,25	2.083,25	2.083,25	2.083,25	2.083,25	2.083,25	2.084,25
			4.166,50			4.166,50			4.166,50			4.166,50			4.166,50	4.167,50
4490000000	Aplicações Diretas	25.000,00	2.083,25	2.083,25	2.083,25	2.083,25	2.083,25	2.083,25	2.083,25	2.083,25	2.083,25	2.083,25	2.083,25	2.083,25	2.083,25	2.084,25
			4.166,50			4.166,50			4.166,50			4.166,50			4.166,50	4.167,50
44905100000	Obras e Instalações	15.000,00	1.249,95	1.249,95	1.249,95	1.249,95	1.249,95	1.249,95	1.249,95	1.249,95	1.249,95	1.249,95	1.249,95	1.249,95	1.249,95	1.250,55
				2.499,90			2.499,90			2.499,90			2.499,90		2.499,90	2.500,50
44905200000	Equipamentos e Material Permanente	8.000,00	666,64	666,64	666,64	666,64	666,64	666,64	666,64	666,64	666,64	666,64	666,64	666,64	666,64	666,96
				1.333,28			1.333,28			1.333,28			1.333,28		1.333,28	1.333,60
44906100000	Aquisição de Imóveis	2.000,00	166,66	166,66	166,66	166,66	166,66	166,66	166,66	166,66	166,66	166,66	166,66	166,66	166,66	166,74
				333,32			333,32			333,32			333,32		333,32	333,40
TOTAL DO ÓRGÃO:		321.000,00	26.749,73	26.749,73	26.749,73	26.749,73	26.749,73	26.749,73	26.749,73	26.749,73	26.749,73	26.749,99	26.749,99	26.749,99	26.749,99	26.752,19
TOTAL DO ÓRGÃO POR BIMESTRE:		321.000,00		0,00		0,00		0,00		0,00		0,00		0,00		0,00

 MUNICÍPIO DE CAETANOS CONSOLIDADO GERAL BA 16.418.717/0001-98 METAS MENSIS DA DESPESA COM SOMA BIMESTRAL POR LIMITAÇÕES DE EMPENHO ORÇAMENTO DO EXERCÍCIO DE 2019														
Código	Descrição	Orçado	Janeiro	Fevereiro	Março	Abril	Mai	Junho	Julho	Agosto	Setembro	Outubro	Novembro	Dezembro
			Total 1º Bimestre		Total 2º Bimestre		Total 3º Bimestre		Total 4º Bimestre		Total 5º Bimestre		Total 6º Bimestre	
0306 - SECRETARIA MUNICIPAL DE EDUCAÇÃO														
01 - SECRETARIA MUNICIPAL DE EDUCACAO														
3000000000	Despesas Correntes	12.196.497,98	1.016.370,72	1.016.370,72	1.016.370,72	1.016.370,72	1.016.370,72	1.016.370,72	1.016.370,72	1.016.370,72	1.016.370,72	1.016.370,72	1.016.370,72	1.016.420,06
3100000000	Pessoal e Encargos Sociais	7.995.999,73	666.330,64	666.330,64	666.330,64	666.330,64	666.330,64	666.330,64	666.330,64	666.330,64	666.330,64	666.330,64	666.330,64	666.362,69
3190000000	Aplicações Diretas	7.995.999,73	666.330,64	666.330,64	666.330,64	666.330,64	666.330,64	666.330,64	666.330,64	666.330,64	666.330,64	666.330,64	666.330,64	666.362,69
3190040000	Contratação por Tempo Determinado	2.349.999,90	195.832,54	195.832,54	195.832,54	195.832,54	195.832,54	195.832,54	195.832,54	195.832,54	195.832,54	195.832,54	195.832,54	195.841,96
3190110000	Vencimentos e Vantagens Fixas - Pessoal Civil	4.350.999,87	362.581,87	362.581,87	362.581,87	362.581,87	362.581,87	362.581,87	362.581,87	362.581,87	362.581,87	362.581,87	362.581,87	362.599,30
3190130000	Obrigações Patronais	1.216.000,02	101.332,93	101.332,93	101.332,93	101.332,93	101.332,93	101.332,93	101.332,93	101.332,93	101.332,93	101.332,93	101.332,93	101.337,79
3190160000	Outras Despesas Variáveis - Pessoal Civil	36.999,99	3.083,32	3.083,32	3.083,32	3.083,32	3.083,32	3.083,32	3.083,32	3.083,32	3.083,32	3.083,32	3.083,32	3.083,47
3190910000	Sentenças Judiciais	11.999,94	999,99	999,99	999,99	999,99	999,99	999,99	999,99	999,99	999,99	999,99	999,99	1.000,05
3190920000	Despesas de Exercícios Anteriores	23.000,01	1.916,66	1.916,66	1.916,66	1.916,66	1.916,66	1.916,66	1.916,66	1.916,66	1.916,66	1.916,66	1.916,66	1.916,75
3190940000	Indenizações e Restituições Trabalhistas	7.000,00	583,33	583,33	583,33	583,33	583,33	583,33	583,33	583,33	583,33	583,33	583,33	583,37
3300000000	Outras Despesas Correntes	4.200.498,25	350.040,08	350.040,08	350.040,08	350.040,08	350.040,08	350.040,08	350.040,08	350.040,08	350.040,08	350.040,08	350.040,08	350.057,37
3350000000	Transferências a Instituições Privadas sem Fins Lucrativos	4.999,95	416,66	416,66	416,66	416,66	416,66	416,66	416,66	416,66	416,66	416,66	416,66	416,69
3350430000	Subvenções Sociais	4.999,95	416,66	416,66	416,66	416,66	416,66	416,66	416,66	416,66	416,66	416,66	416,66	416,69
3371000000	Transferências a Consórcios Públicos mediante contrato de	3.000,01	250,00	250,00	250,00	250,00	250,00	250,00	250,00	250,00	250,00	250,00	250,00	250,01
3371700000	Ratão pela Participação em Consórcio Público	3.000,01	250,00	250,00	250,00	250,00	250,00	250,00	250,00	250,00	250,00	250,00	250,00	250,01
3390000000	Aplicações Diretas	4.192.498,29	349.373,42	349.373,42	349.373,42	349.373,42	349.373,42	349.373,42	349.373,42	349.373,42	349.373,42	349.373,42	349.373,42	349.390,67
3390040000	Contratação por Tempo Determinado	999,97	83,33	83,33	83,33	83,33	83,33	83,33	83,33	83,33	83,33	83,33	83,33	83,34

Código	Descrição	Orçado	MUNICÍPIO DE CAETANOS CONSOLIDADO GERAL BA 16.418.717/0001-98 METAS MENSAIS DA DESPESA COM SOMA BIMESTRAL POR LIMITAÇÕES DE EMPENHO ORÇAMENTO DO EXERCÍCIO DE 2019											
			Jan	Fev	Mar	Abr	Mai	Jun	Jul	Ag	Set	Out	Nov	Dez
			Total 1º Bimestre		Total 2º Bimestre		Total 3º Bimestre		Total 4º Bimestre		Total 5º Bimestre		Total 6º Bimestre	
0306 - SECRETARIA MUNICIPAL DE EDUCAÇÃO														
01 - SECRETARIA MUNICIPAL DE EDUCAÇÃO														
33901400000	Diárias - Civil	22.999,91	1.916,65	1.916,65	1.916,65	1.916,65	1.916,65	1.916,65	1.916,65	1.916,65	1.916,65	1.916,65	1.916,65	1.916,65
			3.833,30	3.833,30	3.833,30	3.833,30	3.833,30	3.833,30	3.833,30	3.833,30	3.833,30	3.833,30	3.833,30	3.833,30
33901800000	Auxílio Financeiro a Estudantes	999,97	83,33	83,33	83,33	83,33	83,33	83,33	83,33	83,33	83,33	83,33	83,33	83,33
			166,66	166,66	166,66	166,66	166,66	166,66	166,66	166,66	166,66	166,66	166,66	166,66
33903000000	Material de Consumo	1.392.499,91	116.041,19	116.041,19	116.041,19	116.041,19	116.041,19	116.041,19	116.041,19	116.041,19	116.041,19	116.041,19	116.041,19	116.046,82
			232.082,38	232.082,38	232.082,38	232.082,38	232.082,38	232.082,38	232.082,38	232.082,38	232.082,38	232.082,38	232.082,38	232.088,01
33903200000	Material, Bem ou Serviço para Distribuição Gratuita	11.999,74	999,97	999,97	999,97	999,97	999,97	999,97	999,97	999,97	999,97	999,97	999,97	1.000,07
			1.999,94	1.999,94	1.999,94	1.999,94	1.999,94	1.999,94	1.999,94	1.999,94	1.999,94	1.999,94	1.999,94	2.000,04
33903300000	Passagens e Despesas com Locomoção	787.999,66	65.666,37	65.666,37	65.666,37	65.666,37	65.666,37	65.666,37	65.666,37	65.666,37	65.666,37	65.666,37	65.666,37	65.669,59
			131.332,74	131.332,74	131.332,74	131.332,74	131.332,74	131.332,74	131.332,74	131.332,74	131.332,74	131.332,74	131.332,74	131.335,96
33903400000	Outras Despesas de Pessoal Decorrentes de Contratos de	3.999,88	333,32	333,32	333,32	333,32	333,32	333,32	333,32	333,32	333,32	333,32	333,32	333,36
			666,64	666,64	666,64	666,64	666,64	666,64	666,64	666,64	666,64	666,64	666,64	666,68
33903500000	Serviços de Consultoria	999,97	83,33	83,33	83,33	83,33	83,33	83,33	83,33	83,33	83,33	83,33	83,33	83,34
			166,66	166,66	166,66	166,66	166,66	166,66	166,66	166,66	166,66	166,66	166,66	166,67
33903600000	Outros Serviços de Terceiros - Pessoa Física	276.999,81	23.083,22	23.083,22	23.083,22	23.083,22	23.083,22	23.083,22	23.083,22	23.083,22	23.083,22	23.083,22	23.083,22	23.084,39
			46.166,44	46.166,44	46.166,44	46.166,44	46.166,44	46.166,44	46.166,44	46.166,44	46.166,44	46.166,44	46.166,44	46.167,61
33903900000	Outros Serviços de Terceiros - Pessoa Jurídica	1.515.999,74	126.332,80	126.332,80	126.332,80	126.332,80	126.332,80	126.332,80	126.332,80	126.332,80	126.332,80	126.332,80	126.332,80	126.338,94
			252.665,60	252.665,60	252.665,60	252.665,60	252.665,60	252.665,60	252.665,60	252.665,60	252.665,60	252.665,60	252.665,60	252.671,74
33904000000	Serviços de Tecnologia da Informação e Comunicação -	49.999,93	4.166,64	4.166,64	4.166,64	4.166,64	4.166,64	4.166,64	4.166,64	4.166,64	4.166,64	4.166,64	4.166,64	4.166,89
			8.333,28	8.333,28	8.333,28	8.333,28	8.333,28	8.333,28	8.333,28	8.333,28	8.333,28	8.333,28	8.333,28	8.333,53
33904700000	Obrigações Tributárias e Contributivas	5.000,06	416,67	416,67	416,67	416,67	416,67	416,67	416,67	416,67	416,67	416,67	416,67	416,69
			833,34	833,34	833,34	833,34	833,34	833,34	833,34	833,34	833,34	833,34	833,34	833,36
33909100000	Sentenças Judiciais	1.999,94	166,66	166,66	166,66	166,66	166,66	166,66	166,66	166,66	166,66	166,66	166,66	166,68
			333,32	333,32	333,32	333,32	333,32	333,32	333,32	333,32	333,32	333,32	333,32	333,34
33909200000	Despesas de Exercícios Anteriores	115.999,92	9.666,62	9.666,62	9.666,62	9.666,62	9.666,62	9.666,62	9.666,62	9.666,62	9.666,62	9.666,62	9.666,62	9.667,10
			19.333,24	19.333,24	19.333,24	19.333,24	19.333,24	19.333,24	19.333,24	19.333,24	19.333,24	19.333,24	19.333,24	19.333,72
33909300000	Indenizações e Restituições	3.999,88	333,32	333,32	333,32	333,32	333,32	333,32	333,32	333,32	333,32	333,32	333,32	333,36
			666,64	666,64	666,64	666,64	666,64	666,64	666,64	666,64	666,64	666,64	666,64	666,68
40000000000	Despesas de Capital	346.999,39	28.916,49	28.916,49	28.916,49	28.916,49	28.916,49	28.916,49	28.916,49	28.916,49	28.916,49	28.916,49	28.916,49	28.918,00
			57.832,98	57.832,98	57.832,98	57.832,98	57.832,98	57.832,98	57.832,98	57.832,98	57.832,98	57.832,98	57.832,98	57.834,49
44000000000	Investimentos	341.999,44	28.499,83	28.499,83	28.499,83	28.499,83	28.499,83	28.499,83	28.499,83	28.499,83	28.499,83	28.499,83	28.499,83	28.501,31
			56.999,66	56.999,66	56.999,66	56.999,66	56.999,66	56.999,66	56.999,66	56.999,66	56.999,66	56.999,66	56.999,66	57.001,14
44900000000	Aplicações Diretas	341.999,44	28.499,83	28.499,83	28.499,83	28.499,83	28.499,83	28.499,83	28.499,83	28.499,83	28.499,83	28.499,83	28.499,83	28.501,31
			56.999,66	56.999,66	56.999,66	56.999,66	56.999,66	56.999,66	56.999,66	56.999,66	56.999,66	56.999,66	56.999,66	57.001,14

Código	Descrição	Orçado	Janeiro	Fevereiro	Março	Abril	Maió	Junho	Julho	Agosto	Setembro	Outubro	Novembro	Dezembro
			Total 1º Bimestre		Total 2º Bimestre		Total 3º Bimestre		Total 4º Bimestre		Total 5º Bimestre		Total 6º Bimestre	
MUNICÍPIO DE CAETANOS														
CONSOLIDADO GERAL														
BA														
16.418.717/0001-98														
METAS MENSAS DA DESPESA COM SOMA BIMESTRAL POR LIMITAÇÕES DE EMPENHO														
ORÇAMENTO DO EXERCÍCIO DE 2019														
0306 - SECRETARIA MUNICIPAL DE EDUCAÇÃO														
01 - SECRETARIA MUNICIPAL DE EDUCACAO														
44905100000	Obras e Instalações	153.999,88	12.833,27	12.833,27	12.833,27	12.833,27	12.833,27	12.833,27	12.833,27	12.833,27	12.833,27	12.833,27	12.833,27	12.833,27
				25.666,54		25.666,54		25.666,54		25.666,54		25.666,54		25.667,18
44905200000	Equipamentos e Material Permanente	173.999,78	14.499,92	14.499,92	14.499,92	14.499,92	14.499,92	14.499,92	14.499,92	14.499,92	14.499,92	14.499,92	14.499,92	14.500,66
				28.999,84		28.999,84		28.999,84		28.999,84		28.999,84		29.000,58
44906100000	Aquisição de Imóveis	4.999,85	416,65	416,65	416,65	416,65	416,65	416,65	416,65	416,65	416,65	416,65	416,65	416,70
				833,30		833,30		833,30		833,30		833,30		833,35
44909200000	Despesas de Exercícios Anteriores	8.999,93	749,99	749,99	749,99	749,99	749,99	749,99	749,99	749,99	749,99	749,99	749,99	750,04
				1.499,98		1.499,98		1.499,98		1.499,98		1.499,98		1.500,03
46000000000	Amortização da Dívida	4.999,95	416,66	416,66	416,66	416,66	416,66	416,66	416,66	416,66	416,66	416,66	416,66	416,69
				833,32		833,32		833,32		833,32		833,32		833,35
46900000000	Aplicações Diretas	4.999,95	416,66	416,66	416,66	416,66	416,66	416,66	416,66	416,66	416,66	416,66	416,66	416,69
				833,32		833,32		833,32		833,32		833,32		833,35
46907100000	Principal da Dívida Contratual Resgatado	4.999,95	416,66	416,66	416,66	416,66	416,66	416,66	416,66	416,66	416,66	416,66	416,66	416,69
				833,32		833,32		833,32		833,32		833,32		833,35
TOTAL DA UNIDADE:		12.543.497,37	1.045.287,21	1.045.287,21	1.045.287,21	1.045.287,21	1.045.287,21	1.045.287,21	1.045.287,21	1.045.287,21	1.045.287,21	1.045.287,21	1.045.287,21	1.045.338,06
TOTAL DA UNIDADE POR BIMESTRE:		12.543.497,37	0,00		0,00		0,00		0,00		0,00		0,00	
TOTAL DO ÓRGÃO:		12.543.497,37	1.045.287,21	1.045.287,21	1.045.287,21	1.045.287,21	1.045.287,21	1.045.287,21	1.045.287,21	1.045.287,21	1.045.287,21	1.045.287,21	1.045.287,21	1.045.338,06
TOTAL DO ÓRGÃO POR BIMESTRE:		12.543.497,37	0,00		0,00		0,00		0,00		0,00		0,00	


 MUNICÍPIO DE CAETANOS CONSOLIDADO GERAL BA 16.418.717/0001-98 METAS MENSIS DA DESPESA COM SOMA BIMESTRAL POR LIMITAÇÕES DE EMPENHO ORÇAMENTO DO EXERCÍCIO DE 2019															
Código	Descrição	Orçado	Jan	Fev	Mar	Abr	Mai	Jun	Jul	Ag	Set	Out	Nov	Dez	
			Total 1º Bimestre	Total 2º Bimestre	Total 3º Bimestre	Total 4º Bimestre	Total 5º Bimestre	Total 6º Bimestre							
3000000000	Despesas Correntes	12.196.497,98	1.016.370,72	1.016.370,72	1.016.370,72	1.016.370,72	1.016.370,72	1.016.370,72	1.016.370,72	1.016.370,72	1.016.370,72	1.016.370,72	1.016.370,72	1.016.370,72	1.016.420,06
3100000000	Pessoal e Encargos Sociais	7.995.999,73	666.330,64	666.330,64	666.330,64	666.330,64	666.330,64	666.330,64	666.330,64	666.330,64	666.330,64	666.330,64	666.330,64	666.330,64	666.362,69
3190000000	Aplicações Diretas	7.995.999,73	666.330,64	666.330,64	666.330,64	666.330,64	666.330,64	666.330,64	666.330,64	666.330,64	666.330,64	666.330,64	666.330,64	666.330,64	666.362,69
3190040000	Contratação por Tempo Determinado	2.349.999,90	195.832,54	195.832,54	195.832,54	195.832,54	195.832,54	195.832,54	195.832,54	195.832,54	195.832,54	195.832,54	195.832,54	195.832,54	195.841,06
3190110000	Vencimentos e Vantagens Fixas - Pessoal Civil	4.350.999,87	362.581,87	362.581,87	362.581,87	362.581,87	362.581,87	362.581,87	362.581,87	362.581,87	362.581,87	362.581,87	362.581,87	362.581,87	362.599,30
3190130000	Obrigações Patronais	1.216.000,02	101.332,93	101.332,93	101.332,93	101.332,93	101.332,93	101.332,93	101.332,93	101.332,93	101.332,93	101.332,93	101.332,93	101.332,93	101.337,79
3190160000	Outras Despesas Variáveis - Pessoal Civil	36.999,99	3.083,32	3.083,32	3.083,32	3.083,32	3.083,32	3.083,32	3.083,32	3.083,32	3.083,32	3.083,32	3.083,32	3.083,32	3.083,47
3190910000	Sentenças Judiciais	11.999,94	999,99	999,99	999,99	999,99	999,99	999,99	999,99	999,99	999,99	999,99	999,99	999,99	1.000,05
3190920000	Despesas de Exercícios Anteriores	23.000,01	1.916,66	1.916,66	1.916,66	1.916,66	1.916,66	1.916,66	1.916,66	1.916,66	1.916,66	1.916,66	1.916,66	1.916,66	1.916,75
3190940000	Indenizações e Restituições Trabalhistas	7.000,00	583,33	583,33	583,33	583,33	583,33	583,33	583,33	583,33	583,33	583,33	583,33	583,33	583,37
3300000000	Outras Despesas Correntes	4.200.498,25	350.040,08	350.040,08	350.040,08	350.040,08	350.040,08	350.040,08	350.040,08	350.040,08	350.040,08	350.040,08	350.040,08	350.040,08	350.057,37
3350000000	Transferências a Instituições Privadas sem Fins Lucrativos	4.999,95	416,66	416,66	416,66	416,66	416,66	416,66	416,66	416,66	416,66	416,66	416,66	416,66	416,69
3350430000	Subvenções Sociais	4.999,95	416,66	416,66	416,66	416,66	416,66	416,66	416,66	416,66	416,66	416,66	416,66	416,66	416,69
3371000000	Transferências a Consórcios Públicos mediante contrato de	3.000,01	250,00	250,00	250,00	250,00	250,00	250,00	250,00	250,00	250,00	250,00	250,00	250,00	250,01
3371700000	Rateio pela Participação em Consórcio Público	3.000,01	250,00	250,00	250,00	250,00	250,00	250,00	250,00	250,00	250,00	250,00	250,00	250,00	250,01
3390000000	Aplicações Diretas	4.192.498,29	349.373,42	349.373,42	349.373,42	349.373,42	349.373,42	349.373,42	349.373,42	349.373,42	349.373,42	349.373,42	349.373,42	349.373,42	349.390,67
3390040000	Contratação por Tempo Determinado	999,97	83,33	83,33	83,33	83,33	83,33	83,33	83,33	83,33	83,33	83,33	83,33	83,33	83,34
3390140000	Diárias - Civil	22.999,91	1.916,65	1.916,65	1.916,65	1.916,65	1.916,65	1.916,65	1.916,65	1.916,65	1.916,65	1.916,65	1.916,65	1.916,65	1.916,76

 MUNICÍPIO DE CAETANOS CONSOLIDADO GERAL BA 16.418.717/0001-98 METAS MENSIAIS DA DESPESA COM SOMA BIMESTRAL POR LIMITAÇÕES DE EMPENHO ORÇAMENTO DO EXERCÍCIO DE 2019														
Código	Descrição	Orçado	Janeiro	Fevereiro	Março	Abril	Mai	Junho	Julho	Agosto	Setembro	Outubro	Novembro	Dezembro
			Total 1º Bimestre	Total 2º Bimestre	Total 3º Bimestre	Total 4º Bimestre	Total 5º Bimestre	Total 6º Bimestre						
33901800000	Auxílio Financeiro a Estudantes	999,97	83,33	83,33	83,33	83,33	83,33	83,33	83,33	83,33	83,33	83,33	83,33	83,33
				166,66				166,66						166,66
33903000000	Material de Consumo	1.392.499,91	116.041,19	116.041,19	116.041,19	116.041,19	116.041,19	116.041,19	116.041,19	116.041,19	116.041,19	116.041,19	116.041,19	116.046,82
				232.082,38				232.082,38						232.088,01
33903200000	Material, Bem ou Serviço para Distribuição Gratuita	11.999,74	999,97	999,97	999,97	999,97	999,97	999,97	999,97	999,97	999,97	999,97	999,97	1.000,07
				1.999,94				1.999,94						2.000,04
33903300000	Passagens e Despesas com Locomoção	787.999,66	65.666,37	65.666,37	65.666,37	65.666,37	65.666,37	65.666,37	65.666,37	65.666,37	65.666,37	65.666,37	65.666,37	65.669,59
				131.332,74				131.332,74						131.335,96
33903400000	Outras Despesas de Pessoal Decorrentes de Contratos de	3.999,88	333,32	333,32	333,32	333,32	333,32	333,32	333,32	333,32	333,32	333,32	333,32	333,36
				666,64				666,64						666,68
33903500000	Serviços de Consultoria	999,97	83,33	83,33	83,33	83,33	83,33	83,33	83,33	83,33	83,33	83,33	83,33	83,34
				166,66				166,66						166,67
33903600000	Outros Serviços de Terceiros - Pessoa Física	276.999,83	23.083,22	23.083,22	23.083,22	23.083,22	23.083,22	23.083,22	23.083,22	23.083,22	23.083,22	23.083,22	23.083,22	23.084,39
				46.166,44				46.166,44						46.167,61
33903900000	Outros Serviços de Terceiros - Pessoa Jurídica	1.515.999,74	126.332,80	126.332,80	126.332,80	126.332,80	126.332,80	126.332,80	126.332,80	126.332,80	126.332,80	126.332,80	126.332,80	126.338,94
				252.665,60				252.665,60						252.671,74
33904000000	Serviços de Tecnologia da Informação e Comunicação -	49.999,93	4.166,64	4.166,64	4.166,64	4.166,64	4.166,64	4.166,64	4.166,64	4.166,64	4.166,64	4.166,64	4.166,64	4.166,89
				8.333,28				8.333,28						8.333,53
33904700000	Obrigações Tributárias e Contributivas	5.000,06	416,67	416,67	416,67	416,67	416,67	416,67	416,67	416,67	416,67	416,67	416,67	416,69
				833,34				833,34						833,36
33909100000	Sentenças Judiciais	1.999,94	166,66	166,66	166,66	166,66	166,66	166,66	166,66	166,66	166,66	166,66	166,66	166,68
				333,32				333,32						333,34
33909200000	Despesas de Exercícios Anteriores	115.999,92	9.666,62	9.666,62	9.666,62	9.666,62	9.666,62	9.666,62	9.666,62	9.666,62	9.666,62	9.666,62	9.666,62	9.667,10
				19.333,24				19.333,24						19.333,72
33909300000	Indenizações e Restituições	3.999,88	333,32	333,32	333,32	333,32	333,32	333,32	333,32	333,32	333,32	333,32	333,32	333,36
				666,64				666,64						666,68
40000000000	Despesas de Capital	346.999,39	28.916,49	28.916,49	28.916,49	28.916,49	28.916,49	28.916,49	28.916,49	28.916,49	28.916,49	28.916,49	28.916,49	28.918,00
				57.832,98				57.832,98						57.834,49
44000000000	Investimentos	341.999,44	28.499,83	28.499,83	28.499,83	28.499,83	28.499,83	28.499,83	28.499,83	28.499,83	28.499,83	28.499,83	28.499,83	28.501,31
				56.999,66				56.999,66						57.001,14
44900000000	Aplicações Diretas	341.999,44	28.499,83	28.499,83	28.499,83	28.499,83	28.499,83	28.499,83	28.499,83	28.499,83	28.499,83	28.499,83	28.499,83	28.501,31
				56.999,66				56.999,66						57.001,14
44905100000	Obras e Instalações	153.999,88	12.833,27	12.833,27	12.833,27	12.833,27	12.833,27	12.833,27	12.833,27	12.833,27	12.833,27	12.833,27	12.833,27	12.833,91
				25.666,54				25.666,54						25.667,18
44905200000	Equipamentos e Material Permanente	173.999,78	14.499,92	14.499,92	14.499,92	14.499,92	14.499,92	14.499,92	14.499,92	14.499,92	14.499,92	14.499,92	14.499,92	14.500,66
				28.999,84				28.999,84						29.000,58




MUNICÍPIO DE CAETANOS
CONSOLIDADO GERAL
BA
16.418.717/0001-98
METAS MENSIS DA DESPESA COM SOMA BIMESTRAL POR LIMITAÇÕES DE EMPENHO
ORÇAMENTO DO EXERCÍCIO DE 2019

Código	Descrição	Orçado	Jan	Fev	Mar	Abr	Mai	Jun	Jul	Ag	Set	Out	Nov	Dez
			Total 1º Bimestre		Total 2º Bimestre		Total 3º Bimestre		Total 4º Bimestre		Total 5º Bimestre		Total 6º Bimestre	
44906100000	Aquisição de Imóveis	4.999,85	416,65	416,65	416,65	416,65	416,65	416,65	416,65	416,65	416,65	416,65	416,65	416,70
				833,30		833,30		833,30		833,30		833,30		833,35
44909200000	Despesas de Exercícios Anteriores	8.999,93	749,99	749,99	749,99	749,99	749,99	749,99	749,99	749,99	749,99	749,99	749,99	750,04
				1.499,98		1.499,98		1.499,98		1.499,98		1.499,98		1.500,03
46000000000	Amortização da Dívida	4.999,95	416,66	416,66	416,66	416,66	416,66	416,66	416,66	416,66	416,66	416,66	416,66	416,69
				833,32		833,32		833,32		833,32		833,32		833,35
46900000000	Aplicações Diretas	4.999,95	416,66	416,66	416,66	416,66	416,66	416,66	416,66	416,66	416,66	416,66	416,66	416,69
				833,32		833,32		833,32		833,32		833,32		833,35
46907100000	Principal da Dívida Contratual Resgatado	4.999,95	416,66	416,66	416,66	416,66	416,66	416,66	416,66	416,66	416,66	416,66	416,66	416,69
				833,32		833,32		833,32		833,32		833,32		833,35
TOTAL DO ÓRGÃO:		12.543.497,37	1.045.287,21	1.045.287,21	1.045.287,21	1.045.287,21	1.045.287,21	1.045.287,21	1.045.287,21	1.045.287,21	1.045.287,21	1.045.287,21	1.045.287,21	1.045.338,06
TOTAL DO ÓRGÃO POR BIMESTRE:		12.543.497,37	0,00		0,00		0,00		0,00		0,00		0,00	

 MUNICÍPIO DE CAETANOS CONSOLIDADO GERAL BA 16.418.717/0001-98 METAS MENSIS DA DESPESA COM SOMA BIMESTRAL POR LIMITAÇÕES DE EMPENHO ORÇAMENTO DO EXERCÍCIO DE 2019														
Código	Descrição	Orçado	Janeiro	Fevereiro	Março	Abril	Mai	Junho	Julho	Agosto	Setembro	Outubro	Novembro	Dezembro
			Total 1º Bimestre		Total 2º Bimestre		Total 3º Bimestre		Total 4º Bimestre		Total 5º Bimestre		Total 6º Bimestre	
0307 - SECRETARIA MUNICIPAL DE MEIO AMBIENTE - SEMA														
02 - SECRETARIA MUNICIPAL DE MEIO AMBIENTE - SEMA														
3000000000	Despesas Correntes	31.800,00	2.649,92	2.649,92	2.649,92	2.649,92	2.649,92	2.649,92	2.649,92	2.649,92	2.649,92	2.649,92	2.649,92	2.650,88
3100000000	Pessoal e Encargos Sociais	5.000,00	416,65	416,65	416,65	416,65	416,65	416,65	416,65	416,65	416,65	416,65	416,65	416,85
3190000000	Aplicações Diretas	5.000,00	416,65	416,65	416,65	416,65	416,65	416,65	416,65	416,65	416,65	416,65	416,65	416,85
3190040000	Contratação por Tempo Determinado	1.000,00	83,33	83,33	83,33	83,33	83,33	83,33	83,33	83,33	83,33	83,33	83,33	83,37
3190110000	Vencimentos e Vantagens Fixas - Pessoal Civil	1.000,00	83,33	83,33	83,33	83,33	83,33	83,33	83,33	83,33	83,33	83,33	83,33	83,37
3190130000	Obrigações Patronais	1.000,00	83,33	83,33	83,33	83,33	83,33	83,33	83,33	83,33	83,33	83,33	83,33	83,37
3190160000	Outras Despesas Variáveis - Pessoal Civil	1.000,00	83,33	83,33	83,33	83,33	83,33	83,33	83,33	83,33	83,33	83,33	83,33	83,37
3190920000	Despesas de Exercícios Anteriores	1.000,00	83,33	83,33	83,33	83,33	83,33	83,33	83,33	83,33	83,33	83,33	83,33	83,37
3300000000	Outras Despesas Correntes	26.800,00	2.233,27	2.233,27	2.233,27	2.233,27	2.233,27	2.233,27	2.233,27	2.233,27	2.233,27	2.233,27	2.233,27	2.234,03
3390000000	Aplicações Diretas	26.800,00	2.233,27	2.233,27	2.233,27	2.233,27	2.233,27	2.233,27	2.233,27	2.233,27	2.233,27	2.233,27	2.233,27	2.234,03
3390140000	Diárias - Civil	1.000,00	83,33	83,33	83,33	83,33	83,33	83,33	83,33	83,33	83,33	83,33	83,33	83,37
3390300000	Material de Consumo	5.000,00	416,65	416,65	416,65	416,65	416,65	416,65	416,65	416,65	416,65	416,65	416,65	416,85
3390320000	Material, Bem ou Serviço para Distribuição Gratuita	1.000,00	83,33	83,33	83,33	83,33	83,33	83,33	83,33	83,33	83,33	83,33	83,33	83,37
3390330000	Passagens e Despesas com Locomoção	1.000,00	83,33	83,33	83,33	83,33	83,33	83,33	83,33	83,33	83,33	83,33	83,33	83,37
3390350000	Serviços de Consultoria	1.000,00	83,33	83,33	83,33	83,33	83,33	83,33	83,33	83,33	83,33	83,33	83,33	83,37
3390360000	Outros Serviços de Terceiros - Pessoa Física	7.000,00	583,32	583,32	583,32	583,32	583,32	583,32	583,32	583,32	583,32	583,32	583,32	583,48
3390390000	Outros Serviços de Terceiros - Pessoa Jurídica	7.000,00	583,32	583,32	583,32	583,32	583,32	583,32	583,32	583,32	583,32	583,32	583,32	583,48


Código	Descrição	Orçado	Janeiro	Fevereiro	Março	Abril	Maió	Junho	Julho	Agosto	Setembro	Outubro	Novembro	Dezembro
			Total 1º Bimestre		Total 2º Bimestre		Total 3º Bimestre		Total 4º Bimestre		Total 5º Bimestre		Total 6º Bimestre	
MUNICÍPIO DE CAETANOS														
CONSOLIDADO GERAL														
BA														
16.418.717/0001-98														
METAS MENSAS DA DESPESA COM SOMA BIMESTRAL POR LIMITAÇÕES DE EMPENHO														
ORÇAMENTO DO EXERCÍCIO DE 2019														
0307 - SECRETARIA MUNICIPAL DE MEIO AMBIENTE - SEMA														
02 - SECRETARIA MUNICIPAL DE MEIO AMBIENTE - SEMA														
3390400000	Serviços de Tecnologia da Informação e Comunicação –	1.800,00	150,00	150,00	150,00	150,00	150,00	150,00	150,00	150,00	150,00	150,00	150,00	150,00
				300,00		300,00		300,00		300,00		300,00		300,00
3390480000	Outros Auxílios Financeiros a Pessoas Físicas	2.000,00	166,66	166,66	166,66	166,66	166,66	166,66	166,66	166,66	166,66	166,66	166,66	166,74
				333,32		333,32		333,32		333,32		333,32		333,40
4000000000	Despesas de Capital	9.000,00	749,97	749,97	749,97	749,97	749,97	749,97	749,97	749,97	749,97	749,97	749,97	750,33
				1.499,94		1.499,94		1.499,94		1.499,94		1.499,94		1.500,30
4400000000	Investimentos	9.000,00	749,97	749,97	749,97	749,97	749,97	749,97	749,97	749,97	749,97	749,97	749,97	750,33
				1.499,94		1.499,94		1.499,94		1.499,94		1.499,94		1.500,30
4490000000	Aplicações Diretas	9.000,00	749,97	749,97	749,97	749,97	749,97	749,97	749,97	749,97	749,97	749,97	749,97	750,33
				1.499,94		1.499,94		1.499,94		1.499,94		1.499,94		1.500,30
44905100000	Obras e Instalações	5.000,00	416,65	416,65	416,65	416,65	416,65	416,65	416,65	416,65	416,65	416,65	416,65	416,85
				833,30		833,30		833,30		833,30		833,30		833,50
44905200000	Equipamentos e Material Permanente	4.000,00	333,32	333,32	333,32	333,32	333,32	333,32	333,32	333,32	333,32	333,32	333,32	333,48
				666,64		666,64		666,64		666,64		666,64		666,80
TOTAL DA UNIDADE:		40.800,00	3.399,89	3.399,89	3.399,89	3.399,89	3.399,89	3.399,89	3.399,89	3.399,89	3.399,89	3.399,89	3.399,89	3.401,21
TOTAL DA UNIDADE POR BIMESTRE:		40.800,00	0,00		0,00		0,00		0,00		0,00		0,00	
TOTAL DO ÓRGÃO:		40.800,00	3.399,89	3.399,89	3.399,89	3.399,89	3.399,89	3.399,89	3.399,89	3.399,89	3.399,89	3.399,89	3.399,89	3.401,21
TOTAL DO ÓRGÃO POR BIMESTRE:		40.800,00	0,00		0,00		0,00		0,00		0,00		0,00	

 MUNICÍPIO DE CAETANOS CONSOLIDADO GERAL BA 16.418.717/0001-98 METAS MENSIS DA DESPESA COM SOMA BIMESTRAL POR LIMITAÇÕES DE EMPENHO ORÇAMENTO DO EXERCÍCIO DE 2019		Orçado	Jan	Fev	Mar	Abr	Mai	Jun	Jul	Ag	Set	Out	Nov	Dez
Código	Descrição		Total 1º Bimestre	Total 2º Bimestre	Total 3º Bimestre	Total 4º Bimestre	Total 5º Bimestre	Total 6º Bimestre						
3000000000	Despesas Correntes	31.800,00	2.649,92	2.649,92	2.649,92	2.649,92	2.649,92	2.649,92	2.649,92	2.649,92	2.649,92	2.649,92	2.649,92	2.650,88
3100000000	Pessoal e Encargos Sociais	5.000,00	416,65	416,65	416,65	416,65	416,65	416,65	416,65	416,65	416,65	416,65	416,65	416,85
3190000000	Aplicações Diretas	5.000,00	416,65	416,65	416,65	416,65	416,65	416,65	416,65	416,65	416,65	416,65	416,65	416,85
3190040000	Contratação por Tempo Determinado	1.000,00	83,33	83,33	83,33	83,33	83,33	83,33	83,33	83,33	83,33	83,33	83,33	83,37
3190110000	Vencimentos e Vantagens Fixas - Pessoal Civil	1.000,00	83,33	83,33	83,33	83,33	83,33	83,33	83,33	83,33	83,33	83,33	83,33	83,37
3190130000	Obrigações Patronais	1.000,00	83,33	83,33	83,33	83,33	83,33	83,33	83,33	83,33	83,33	83,33	83,33	83,37
3190160000	Outras Despesas Variáveis - Pessoal Civil	1.000,00	83,33	83,33	83,33	83,33	83,33	83,33	83,33	83,33	83,33	83,33	83,33	83,37
3190200000	Despesas de Exercícios Anteriores	1.000,00	83,33	83,33	83,33	83,33	83,33	83,33	83,33	83,33	83,33	83,33	83,33	83,37
3300000000	Outras Despesas Correntes	26.800,00	2.232,27	2.232,27	2.232,27	2.232,27	2.232,27	2.232,27	2.232,27	2.232,27	2.232,27	2.232,27	2.232,27	2.234,03
3390000000	Aplicações Diretas	26.800,00	2.232,27	2.232,27	2.232,27	2.232,27	2.232,27	2.232,27	2.232,27	2.232,27	2.232,27	2.232,27	2.232,27	2.234,03
3390140000	Diárias - Civil	1.000,00	83,33	83,33	83,33	83,33	83,33	83,33	83,33	83,33	83,33	83,33	83,33	83,37
3390300000	Material de Consumo	5.000,00	416,65	416,65	416,65	416,65	416,65	416,65	416,65	416,65	416,65	416,65	416,65	416,85
3390320000	Material, Bem ou Serviço para Distribuição Gratuita	1.000,00	83,33	83,33	83,33	83,33	83,33	83,33	83,33	83,33	83,33	83,33	83,33	83,37
3390330000	Passagens e Despesas com Locomoção	1.000,00	83,33	83,33	83,33	83,33	83,33	83,33	83,33	83,33	83,33	83,33	83,33	83,37
3390350000	Serviços de Consultoria	1.000,00	83,33	83,33	83,33	83,33	83,33	83,33	83,33	83,33	83,33	83,33	83,33	83,37
3390360000	Outros Serviços de Terceiros - Pessoa Física	7.000,00	583,32	583,32	583,32	583,32	583,32	583,32	583,32	583,32	583,32	583,32	583,32	583,48
3390390000	Outros Serviços de Terceiros - Pessoa Jurídica	7.000,00	583,32	583,32	583,32	583,32	583,32	583,32	583,32	583,32	583,32	583,32	583,32	583,48
3390400000	Serviços de Tecnologia da Informação e Comunicação -	1.800,00	150,00	150,00	150,00	150,00	150,00	150,00	150,00	150,00	150,00	150,00	150,00	150,00
			300,00	300,00	300,00	300,00	300,00	300,00	300,00	300,00	300,00	300,00	300,00	300,00


Código	Descrição	Orçado	MUNICÍPIO DE CAETANOS CONSOLIDADO GERAL BA 16.418.717/0001-98 METAS MENSAIS DA DESPESA COM SOMA BIMESTRAL POR LIMITAÇÕES DE EMPENHO ORÇAMENTO DO EXERCÍCIO DE 2019													
			Jan	Fev	Mar	Abr	Mai	Jun	Jul	Ag	Set	Out	Nov	Dez		
			Total 1º Bimestre		Total 2º Bimestre		Total 3º Bimestre		Total 4º Bimestre		Total 5º Bimestre		Total 6º Bimestre			
33904800000	Outros Auxílios Financeiros a Pessoas Físicas	2.000,00	166,66	166,66	166,66	166,66	166,66	166,66	166,66	166,66	166,66	166,66	166,66	166,66	166,66	166,66
			333,32			333,32			333,32			333,32			333,32	333,40
40000000000	Despesas de Capital	9.000,00	749,97	749,97	749,97	749,97	749,97	749,97	749,97	749,97	749,97	749,97	749,97	749,97	749,97	750,33
			1.499,94			1.499,94			1.499,94			1.499,94			1.499,94	1.500,30
44000000000	Investimentos	9.000,00	749,97	749,97	749,97	749,97	749,97	749,97	749,97	749,97	749,97	749,97	749,97	749,97	749,97	750,33
			1.499,94			1.499,94			1.499,94			1.499,94			1.499,94	1.500,30
44900000000	Aplicações Diretas	9.000,00	749,97	749,97	749,97	749,97	749,97	749,97	749,97	749,97	749,97	749,97	749,97	749,97	749,97	750,33
			1.499,94			1.499,94			1.499,94			1.499,94			1.499,94	1.500,30
44905100000	Obras e Instalações	5.000,00	416,65	416,65	416,65	416,65	416,65	416,65	416,65	416,65	416,65	416,65	416,65	416,65	416,65	416,85
			833,30			833,30			833,30			833,30			833,30	833,50
44905200000	Equipamentos e Material Permanente	4.000,00	333,32	333,32	333,32	333,32	333,32	333,32	333,32	333,32	333,32	333,32	333,32	333,32	333,32	333,48
			666,64			666,64			666,64			666,64			666,64	666,80
TOTAL DO ÓRGÃO:		40.800,00	3.399,89	3.399,89	3.399,89	3.399,89	3.399,89	3.399,89	3.399,89	3.399,89	3.399,89	3.399,89	3.399,89	3.399,89	3.399,89	3.401,21
TOTAL DO ÓRGÃO POR BIMESTRE:		40.800,00	0,00		0,00		0,00		0,00		0,00		0,00		0,00	

Código	Descrição	Orçado	Janeiro	Fevereiro	Março	Abril	Mai	Junho	Julho	Agosto	Setembro	Outubro	Novembro	Dezembro
			Total 1º Bimestre		Total 2º Bimestre		Total 3º Bimestre		Total 4º Bimestre		Total 5º Bimestre		Total 6º Bimestre	
0308 - SECRETARIA MUNICIPAL DE OBRAS, URBANISMO E TRANSPORTE														
01 - SECRETARIA MUNICIPAL DE OBRAS E URBANISMO														
3000000000	Despesas Correntes	3.231.100,00	269.257,15	269.257,15	269.257,15	269.257,15	269.257,15	269.257,15	269.257,15	269.257,15	269.260,33	269.260,33	269.260,33	269.261,81
3100000000	Pessoal e Encargos Sociais	1.260.000,00	104.999,57	104.999,57	104.999,57	104.999,57	104.999,57	104.999,57	104.999,57	104.999,57	105.000,81	105.000,81	105.000,81	105.001,01
3190000000	Aplicações Diretas	1.260.000,00	104.999,57	104.999,57	104.999,57	104.999,57	104.999,57	104.999,57	104.999,57	104.999,57	105.000,81	105.000,81	105.000,81	105.001,01
3190040000	Contratação por Tempo Determinado	433.000,00	36.083,19	36.083,19	36.083,19	36.083,19	36.083,19	36.083,19	36.083,19	36.083,19	36.083,62	36.083,62	36.083,62	36.083,62
3190110000	Vencimentos e Vantagens Fixas - Pessoal Civil	813.000,00	67.749,73	67.749,73	67.749,73	67.749,73	67.749,73	67.749,73	67.749,73	67.749,73	67.750,53	67.750,53	67.750,53	67.750,57
3190130000	Obrigações Patronais	3.000,00	249,99	249,99	249,99	249,99	249,99	249,99	249,99	249,99	249,99	249,99	249,99	250,11
3190200000	Despesas de Exercícios Anteriores	10.000,00	833,33	833,33	833,33	833,33	833,33	833,33	833,33	833,33	833,34	833,34	833,34	833,34
3190940000	Indenizações e Restituições Trabalhistas	1.000,00	83,33	83,33	83,33	83,33	83,33	83,33	83,33	83,33	83,33	83,33	83,33	83,37
3300000000	Outras Despesas Correntes	1.971.100,00	164.257,58	164.257,58	164.257,58	164.257,58	164.257,58	164.257,58	164.257,58	164.257,58	164.259,52	164.259,52	164.259,52	164.260,80
3350000000	Transferências a Instituições Privadas sem Fins Lucrativos	5.000,00	416,66	416,66	416,66	416,66	416,66	416,66	416,66	416,66	416,67	416,67	416,67	416,71
3350430000	Subvenções Sociais	5.000,00	416,66	416,66	416,66	416,66	416,66	416,66	416,66	416,66	416,67	416,67	416,67	416,71
3390000000	Aplicações Diretas	1.966.100,00	163.840,92	163.840,92	163.840,92	163.840,92	163.840,92	163.840,92	163.840,92	163.840,92	163.842,85	163.842,85	163.842,85	163.844,09
3390140000	Diárias - Civil	7.000,00	583,33	583,33	583,33	583,33	583,33	583,33	583,33	583,33	583,33	583,33	583,33	583,37
3390300000	Material de Consumo	846.100,00	70.508,04	70.508,04	70.508,04	70.508,04	70.508,04	70.508,04	70.508,04	70.508,04	70.508,88	70.508,88	70.508,88	70.509,04
3390330000	Passagens e Despesas com Locomoção	2.000,00	166,66	166,66	166,66	166,66	166,66	166,66	166,66	166,66	166,66	166,66	166,66	166,74
3390340000	Outras Despesas de Pessoal Decorrentes de Contratos de	1.000,00	83,33	83,33	83,33	83,33	83,33	83,33	83,33	83,33	83,33	83,33	83,33	83,37
3390350000	Serviços de Consultoria	1.000,00	83,33	83,33	83,33	83,33	83,33	83,33	83,33	83,33	83,33	83,33	83,33	83,37

Código	Descrição	Orçado	Jan	Fev	Mar	Abr	Mai	Jun	Jul	Ag	Set	Out	Nov	Dez
			Total 1º Bimestre	Total 2º Bimestre	Total 3º Bimestre	Total 4º Bimestre	Total 5º Bimestre	Total 6º Bimestre						
MUNICÍPIO DE CAETANOS														
CONSOLIDADO GERAL														
BA														
16.418.717/0001-98														
METAS MENSIS DA DESPESA COM SOMA BIMESTRAL POR LIMITAÇÕES DE EMPENHO														
ORÇAMENTO DO EXERCÍCIO DE 2019														
0308 - SECRETARIA MUNICIPAL DE OBRAS, URBANISMO E TRANSPORTE														
01 - SECRETARIA MUNICIPAL DE OBRAS E URBANISMO														
3390360000	Outros Serviços de Terceiros - Pessoa Física	206.000,00	17.166,58	17.166,58	17.166,58	17.166,58	17.166,58	17.166,58	17.166,58	17.166,58	17.166,79	17.166,79	17.166,79	17.166,99
				34.333,16		34.333,16		34.333,16		34.333,16		34.333,58		34.333,78
3390370000	Locação de Mão-de-Obra	1.000,00	83,33	83,33	83,33	83,33	83,33	83,33	83,33	83,33	83,33	83,33	83,33	83,37
				166,66		166,66		166,66		166,66		166,66		166,70
3390390000	Outros Serviços de Terceiros - Pessoa Jurídica	819.000,00	68.249,68	68.249,68	68.249,68	68.249,68	68.249,68	68.249,68	68.249,68	68.249,68	68.250,48	68.250,48	68.250,48	68.251,12
				136.499,36		136.499,36		136.499,36		136.499,36		136.500,96		136.501,60
3390400000	Serviços de Tecnologia da Informação e Comunicação -	5.000,00	416,67	416,67	416,67	416,67	416,67	416,67	416,67	416,67	416,67	416,67	416,67	416,63
				833,34		833,34		833,34		833,34		833,34		833,30
3390920000	Despesas de Exercícios Anteriores	78.000,00	6.499,97	6.499,97	6.499,97	6.499,97	6.499,97	6.499,97	6.499,97	6.499,97	6.500,05	6.500,05	6.500,05	6.500,09
				12.999,94		12.999,94		12.999,94		12.999,94		13.000,10		13.000,14
4000000000	Despesas de Capital	209.000,00	17.416,48	17.416,48	17.416,48	17.416,48	17.416,48	17.416,48	17.416,48	17.416,48	17.416,63	17.416,63	17.416,63	17.418,27
				34.832,96		34.832,96		34.832,96		34.832,96		34.833,26		34.834,90
4400000000	Investimentos	209.000,00	17.416,48	17.416,48	17.416,48	17.416,48	17.416,48	17.416,48	17.416,48	17.416,48	17.416,63	17.416,63	17.416,63	17.418,27
				34.832,96		34.832,96		34.832,96		34.832,96		34.833,26		34.834,90
4490000000	Aplicações Diretas	209.000,00	17.416,48	17.416,48	17.416,48	17.416,48	17.416,48	17.416,48	17.416,48	17.416,48	17.416,63	17.416,63	17.416,63	17.418,27
				34.832,96		34.832,96		34.832,96		34.832,96		34.833,26		34.834,90
4490510000	Obras e Instalações	163.000,00	13.583,22	13.583,22	13.583,22	13.583,22	13.583,22	13.583,22	13.583,22	13.583,22	13.583,35	13.583,35	13.583,35	13.584,19
				27.166,44		27.166,44		27.166,44		27.166,44		27.166,70		27.167,54
4490520000	Equipamentos e Material Permanente	43.000,00	3.583,27	3.583,27	3.583,27	3.583,27	3.583,27	3.583,27	3.583,27	3.583,27	3.583,29	3.583,29	3.583,29	3.583,97
				7.166,54		7.166,54		7.166,54		7.166,54		7.166,58		7.167,26
4490610000	Aquisição de Imóveis	2.000,00	166,66	166,66	166,66	166,66	166,66	166,66	166,66	166,66	166,66	166,66	166,66	166,74
				333,32		333,32		333,32		333,32		333,32		333,40
4490920000	Despesas de Exercícios Anteriores	1.000,00	83,33	83,33	83,33	83,33	83,33	83,33	83,33	83,33	83,33	83,33	83,33	83,37
				166,66		166,66		166,66		166,66		166,66		166,70
TOTAL DA UNIDADE:		3.440.100,00	286.673,63	286.673,63	286.673,63	286.673,63	286.673,63	286.673,63	286.673,63	286.673,63	286.676,96	286.676,96	286.676,96	286.680,08
TOTAL DA UNIDADE POR BIMESTRE:		3.440.100,00	0,00	0,00	0,00	0,00	0,00	0,00	0,00	0,00	0,00	0,00	0,00	0,00
02 - SECRETARIA MUNICIPAL DE TRANSPORTE														

 MUNICÍPIO DE CAETANOS CONSOLIDADO GERAL BA 16.418.717/0001-98 METAS MENSIS DA DESPESA COM SOMA BIMESTRAL POR LIMITAÇÕES DE EMPENHO ORÇAMENTO DO EXERCÍCIO DE 2019														
Código	Descrição	Orçado	Janeiro	Fevereiro	Março	Abril	Mai	Junho	Julho	Agosto	Setembro	Outubro	Novembro	Dezembro
			Total 1º Bimestre		Total 2º Bimestre		Total 3º Bimestre		Total 4º Bimestre		Total 5º Bimestre		Total 6º Bimestre	
0308 - SECRETARIA MUNICIPAL DE OBRAS, URBANISMO E TRANSPORTE														
02 - SECRETARIA MUNICIPAL DE TRANSPORTE														
3000000000	Despesas Correntes	279.000,00	23.249,90	23.249,90	23.249,90	23.249,90	23.249,90	23.249,90	23.249,90	23.249,90	23.250,16	23.250,16	23.250,16	23.250,32
3100000000	Pessoal e Encargos Sociais	106.000,00	8.833,30	8.833,30	8.833,30	8.833,30	8.833,30	8.833,30	8.833,30	8.833,30	8.833,40	8.833,40	8.833,40	8.833,40
3190000000	Aplicações Diretas	106.000,00	8.833,30	8.833,30	8.833,30	8.833,30	8.833,30	8.833,30	8.833,30	8.833,30	8.833,40	8.833,40	8.833,40	8.833,40
3190040000	Contratação por Tempo Determinado	7.000,00	583,33	583,33	583,33	583,33	583,33	583,33	583,33	583,33	583,34	583,34	583,34	583,34
3190110000	Vencimentos e Vantagens Fixas - Pessoal Civil	86.000,00	7.166,64	7.166,64	7.166,64	7.166,64	7.166,64	7.166,64	7.166,64	7.166,64	7.166,72	7.166,72	7.166,72	7.166,72
3190130000	Obrigações Patronais	12.000,00	1.000,00	1.000,00	1.000,00	1.000,00	1.000,00	1.000,00	1.000,00	1.000,00	1.000,01	1.000,01	1.000,01	999,97
3190200000	Despesas de Exercícios Anteriores	1.000,00	83,33	83,33	83,33	83,33	83,33	83,33	83,33	83,33	83,33	83,33	83,33	83,37
3300000000	Outras Despesas Correntes	173.000,00	14.416,60	14.416,60	14.416,60	14.416,60	14.416,60	14.416,60	14.416,60	14.416,60	14.416,76	14.416,76	14.416,76	14.416,92
3390000000	Aplicações Diretas	173.000,00	14.416,60	14.416,60	14.416,60	14.416,60	14.416,60	14.416,60	14.416,60	14.416,60	14.416,76	14.416,76	14.416,76	14.416,92
3390140000	Diárias - Civil	1.000,00	83,33	83,33	83,33	83,33	83,33	83,33	83,33	83,33	83,33	83,33	83,33	83,37
3390300000	Material de Consumo	72.000,00	5.999,98	5.999,98	5.999,98	5.999,98	5.999,98	5.999,98	5.999,98	5.999,98	6.000,05	6.000,05	6.000,05	6.000,01
3390330000	Passagens e Despesas com Locomoção	1.000,00	83,33	83,33	83,33	83,33	83,33	83,33	83,33	83,33	83,33	83,33	83,33	83,37
3390340000	Outras Despesas de Pessoal Decorrentes de Contratos de	1.000,00	83,33	83,33	83,33	83,33	83,33	83,33	83,33	83,33	83,33	83,33	83,33	83,37
3390360000	Outros Serviços de Terceiros - Pessoa Física	22.000,00	1.833,33	1.833,33	1.833,33	1.833,33	1.833,33	1.833,33	1.833,33	1.833,33	1.833,35	1.833,35	1.833,35	1.833,31
3390390000	Outros Serviços de Terceiros - Pessoa Jurídica	73.000,00	6.083,31	6.083,31	6.083,31	6.083,31	6.083,31	6.083,31	6.083,31	6.083,31	6.083,38	6.083,38	6.083,38	6.083,38
3390400000	Serviços de Tecnologia da Informação e Comunicação -	1.000,00	83,33	83,33	83,33	83,33	83,33	83,33	83,33	83,33	83,33	83,33	83,33	83,37
3390920000	Despesas de Exercícios Anteriores	1.000,00	83,33	83,33	83,33	83,33	83,33	83,33	83,33	83,33	83,33	83,33	83,33	83,37

Código	Descrição	Orçado	Jan	Fev	Mar	Abr	Mai	Jun	Jul	Ag	Set	Out	Nov	Dez
			Total 1º Bimestre	Total 2º Bimestre	Total 3º Bimestre	Total 4º Bimestre	Total 5º Bimestre	Total 6º Bimestre						
MUNICÍPIO DE CAETANOS														
CONSOLIDADO GERAL														
BA														
16.418.717/0001-98														
METAS MENSAIS DA DESPESA COM SOMA BIMESTRAL POR LIMITAÇÕES DE EMPENHO														
ORÇAMENTO DO EXERCÍCIO DE 2019														
0308 - SECRETARIA MUNICIPAL DE OBRAS, URBANISMO E TRANSPORTE														
02 - SECRETARIA MUNICIPAL DE TRANSPORTE														
3390930000	Indenizações e Restituições	1.000,00	83,33	83,33	83,33	83,33	83,33	83,33	83,33	83,33	83,33	83,33	83,33	83,33
				166,66		166,66		166,66		166,66		166,66		166,70
4000000000	Despesas de Capital	12.000,00	1.000,00	1.000,00	1.000,00	1.000,00	1.000,00	1.000,00	1.000,00	1.000,00	1.000,00	1.000,00	1.000,00	1.000,00
				2.000,00		2.000,00		2.000,00		2.000,00		2.000,00		2.000,00
4400000000	Investimentos	12.000,00	1.000,00	1.000,00	1.000,00	1.000,00	1.000,00	1.000,00	1.000,00	1.000,00	1.000,00	1.000,00	1.000,00	1.000,00
				2.000,00		2.000,00		2.000,00		2.000,00		2.000,00		2.000,00
4490000000	Aplicações Diretas	12.000,00	1.000,00	1.000,00	1.000,00	1.000,00	1.000,00	1.000,00	1.000,00	1.000,00	1.000,00	1.000,00	1.000,00	1.000,00
				2.000,00		2.000,00		2.000,00		2.000,00		2.000,00		2.000,00
4490510000	Obras e Instalações	1.000,00	83,33	83,33	83,33	83,33	83,33	83,33	83,33	83,33	83,33	83,33	83,33	83,37
				166,66		166,66		166,66		166,66		166,66		166,70
4490520000	Equipamentos e Material Permanente	8.000,00	666,67	666,67	666,67	666,67	666,67	666,67	666,67	666,67	666,67	666,67	666,67	666,63
				1.333,34		1.333,34		1.333,34		1.333,34		1.333,34		1.333,30
4490610000	Aquisição de Imóveis	3.000,00	250,00	250,00	250,00	250,00	250,00	250,00	250,00	250,00	250,00	250,00	250,00	250,00
				500,00		500,00		500,00		500,00		500,00		500,00
TOTAL DA UNIDADE:		291.000,00	24.249,90	24.249,90	24.249,90	24.249,90	24.249,90	24.249,90	24.249,90	24.249,90	24.250,16	24.250,16	24.250,16	24.250,32
TOTAL DA UNIDADE POR BIMESTRE:		291.000,00		0,00		0,00		0,00		0,00		0,00		0,00
TOTAL DO ÓRGÃO:		3.731.100,00	310.923,53	310.923,53	310.923,53	310.923,53	310.923,53	310.923,53	310.923,53	310.923,53	310.927,12	310.927,12	310.927,12	310.930,40
TOTAL DO ÓRGÃO POR BIMESTRE:		3.731.100,00		0,00		0,00		0,00		0,00		0,00		0,00


 MUNICÍPIO DE CAETANOS CONSOLIDADO GERAL BA 16.418.717/0001-98 METAS MENSIS DA DESPESA COM SOMA BIMESTRAL POR LIMITAÇÕES DE EMPENHO ORÇAMENTO DO EXERCÍCIO DE 2019		Orçado	Jan	Fev	Mar	Abr	Mai	Jun	Jul	Ag	Set	Out	Nov	Dez
Código	Descrição		Total 1º Bimestre		Total 2º Bimestre		Total 3º Bimestre		Total 4º Bimestre		Total 5º Bimestre		Total 6º Bimestre	
3000000000	Despesas Correntes	3.510.100,00	292.507,05	292.507,05	292.507,05	292.507,05	292.507,05	292.507,05	292.507,05	292.507,05	292.510,49	292.510,49	292.510,49	292.512,13
3100000000	Pessoal e Encargos Sociais	1.366.000,00	113.832,87	113.832,87	113.832,87	113.832,87	113.832,87	113.832,87	113.832,87	113.832,87	113.834,21	113.834,21	113.834,21	113.834,41
3190000000	Aplicações Diretas	1.366.000,00	113.832,87	113.832,87	113.832,87	113.832,87	113.832,87	113.832,87	113.832,87	113.832,87	113.834,21	113.834,21	113.834,21	113.834,41
3190040000	Contratação por Tempo Determinado	440.000,00	36.666,52	36.666,52	36.666,52	36.666,52	36.666,52	36.666,52	36.666,52	36.666,52	36.666,96	36.666,96	36.666,96	36.666,96
3190100000	Vencimentos e Vantagens Fixas - Pessoal Civil	899.000,00	74.916,37	74.916,37	74.916,37	74.916,37	74.916,37	74.916,37	74.916,37	74.916,37	74.917,25	74.917,25	74.917,25	74.917,29
3190130000	Obrigações Patronais	15.000,00	1.249,99	1.249,99	1.249,99	1.249,99	1.249,99	1.249,99	1.249,99	1.249,99	1.250,00	1.250,00	1.250,00	1.250,08
3190200000	Despesas de Exercícios Anteriores	11.000,00	916,66	916,66	916,66	916,66	916,66	916,66	916,66	916,66	916,67	916,67	916,67	916,71
3190400000	Indenizações e Restituições Trabalhistas	1.000,00	83,33	83,33	83,33	83,33	83,33	83,33	83,33	83,33	83,33	83,33	83,33	83,37
3300000000	Outras Despesas Correntes	2.144.100,00	178.674,18	178.674,18	178.674,18	178.674,18	178.674,18	178.674,18	178.674,18	178.674,18	178.676,28	178.676,28	178.676,28	178.677,72
3350000000	Transferências a Instituições Privadas sem Fins Lucrativos	5.000,00	416,66	416,66	416,66	416,66	416,66	416,66	416,66	416,66	416,67	416,67	416,67	416,71
3350430000	Subvenções Sociais	5.000,00	416,66	416,66	416,66	416,66	416,66	416,66	416,66	416,66	416,67	416,67	416,67	416,71
3390000000	Aplicações Diretas	2.139.100,00	178.257,52	178.257,52	178.257,52	178.257,52	178.257,52	178.257,52	178.257,52	178.257,52	178.259,61	178.259,61	178.259,61	178.261,01
3390140000	Diárias - Civil	8.000,00	666,66	666,66	666,66	666,66	666,66	666,66	666,66	666,66	666,66	666,66	666,66	666,74
3390300000	Material de Consumo	918.100,00	76.508,02	76.508,02	76.508,02	76.508,02	76.508,02	76.508,02	76.508,02	76.508,02	76.508,93	76.508,93	76.508,93	76.509,05
3390330000	Passagens e Despesas com Locomoção	3.000,00	249,99	249,99	249,99	249,99	249,99	249,99	249,99	249,99	249,99	249,99	249,99	250,11
3390340000	Outras Despesas de Pessoal Decorrentes de Contratos de	2.000,00	166,66	166,66	166,66	166,66	166,66	166,66	166,66	166,66	166,66	166,66	166,66	166,74
3390350000	Serviços de Consultoria	1.000,00	83,33	83,33	83,33	83,33	83,33	83,33	83,33	83,33	83,33	83,33	83,33	83,37
3390360000	Outros Serviços de Terceiros - Pessoa Física	228.000,00	18.999,91	18.999,91	18.999,91	18.999,91	18.999,91	18.999,91	18.999,91	18.999,91	19.000,14	19.000,14	19.000,14	19.000,30
				37.999,82		37.999,82		37.999,82		37.999,82		38.000,28		38.000,44


Código	Descrição	Orçado	MUNICÍPIO DE CAETANOS CONSOLIDADO GERAL BA 16.418.717/0001-98 METAS MENSAIS DA DESPESA COM SOMA BIMESTRAL POR LIMITAÇÕES DE EMPENHO ORÇAMENTO DO EXERCÍCIO DE 2019												
			Janeiro	Fevereiro	Março	Abril	Mai	Junho	Julho	Agosto	Setembro	Outubro	Novembro	Dezembro	
			Total 1º Bimestre		Total 2º Bimestre		Total 3º Bimestre		Total 4º Bimestre		Total 5º Bimestre		Total 6º Bimestre		
33903700000	Locação de Mão-de-Obra	1.000,00	83,33	83,33	83,33	83,33	83,33	83,33	83,33	83,33	83,33	83,33	83,33	83,33	83,33
33903900000	Outros Serviços de Terceiros - Pessoa Jurídica	892.000,00	74.332,99	74.332,99	74.332,99	74.332,99	74.332,99	74.332,99	74.332,99	74.332,99	74.332,99	74.332,99	74.332,99	74.332,99	74.332,99
33904000000	Serviços de Tecnologia da Informação e Comunicação -	6.000,00	500,00	500,00	500,00	500,00	500,00	500,00	500,00	500,00	500,00	500,00	500,00	500,00	500,00
33909200000	Despesas de Exercícios Anteriores	79.000,00	6.583,30	6.583,30	6.583,30	6.583,30	6.583,30	6.583,30	6.583,30	6.583,30	6.583,30	6.583,30	6.583,30	6.583,30	6.583,30
33909300000	Indenizações e Restituições	1.000,00	83,33	83,33	83,33	83,33	83,33	83,33	83,33	83,33	83,33	83,33	83,33	83,33	83,33
40000000000	Despesas de Capital	221.000,00	18.416,48	18.416,48	18.416,48	18.416,48	18.416,48	18.416,48	18.416,48	18.416,48	18.416,48	18.416,48	18.416,48	18.416,48	18.416,48
40000000000	Investimentos	221.000,00	18.416,48	18.416,48	18.416,48	18.416,48	18.416,48	18.416,48	18.416,48	18.416,48	18.416,48	18.416,48	18.416,48	18.416,48	18.416,48
44900000000	Aplicações Diretas	221.000,00	18.416,48	18.416,48	18.416,48	18.416,48	18.416,48	18.416,48	18.416,48	18.416,48	18.416,48	18.416,48	18.416,48	18.416,48	18.416,48
44905100000	Obras e Instalações	164.000,00	13.666,55	13.666,55	13.666,55	13.666,55	13.666,55	13.666,55	13.666,55	13.666,55	13.666,55	13.666,55	13.666,55	13.666,55	13.666,55
44905200000	Equipamentos e Material Permanente	51.000,00	4.249,94	4.249,94	4.249,94	4.249,94	4.249,94	4.249,94	4.249,94	4.249,94	4.249,94	4.249,94	4.249,94	4.249,94	4.249,94
44906100000	Aquisição de Imóveis	5.000,00	416,66	416,66	416,66	416,66	416,66	416,66	416,66	416,66	416,66	416,66	416,66	416,66	416,66
44909200000	Despesas de Exercícios Anteriores	1.000,00	83,33	83,33	83,33	83,33	83,33	83,33	83,33	83,33	83,33	83,33	83,33	83,33	83,33
TOTAL DO ORÇÃO:		3.731.100,00	310.923,53	310.923,53	310.923,53	310.923,53	310.923,53	310.923,53	310.923,53	310.923,53	310.923,53	310.923,53	310.923,53	310.923,53	310.923,53
TOTAL DO ÓRGÃO POR BIMESTRE:		3.731.100,00	0,00		0,00		0,00		0,00		0,00		0,00		0,00

Código	Descrição	Orçado	Janeiro	Fevereiro	Março	Abril	Mai	Junho	Julho	Agosto	Setembro	Outubro	Novembro	Dezembro
			Total 1º Bimestre		Total 2º Bimestre		Total 3º Bimestre		Total 4º Bimestre		Total 5º Bimestre		Total 6º Bimestre	
0309 - SECRETARIA MUNICIPAL DE SAÚDE														
01 - SECRETARIA DE SAÚDE														
3000000000	Despesas Correntes	3.943.999,59	328.665,31	328.665,31	328.665,31	328.665,31	328.665,31	328.665,31	328.665,31	328.665,31	328.665,31	328.665,31	328.665,31	328.681,18
				657.330,62		657.330,62		657.330,62		657.330,62		657.330,62		657.346,49
3100000000	Pessoal e Encargos Sociais	2.468.000,07	205.665,85	205.665,85	205.665,85	205.665,85	205.665,85	205.665,85	205.665,85	205.665,85	205.665,85	205.665,85	205.665,85	205.675,72
				411.331,70		411.331,70		411.331,70		411.331,70		411.331,70		411.341,57
3190000000	Aplicações Diretas	2.468.000,07	205.665,85	205.665,85	205.665,85	205.665,85	205.665,85	205.665,85	205.665,85	205.665,85	205.665,85	205.665,85	205.665,85	205.675,72
				411.331,70		411.331,70		411.331,70		411.331,70		411.331,70		411.341,57
3190040000	Contratação por Tempo Determinado	502.000,04	41.833,17	41.833,17	41.833,17	41.833,17	41.833,17	41.833,17	41.833,17	41.833,17	41.833,17	41.833,17	41.833,17	41.835,17
				83.666,34		83.666,34		83.666,34		83.666,34		83.666,34		83.668,34
3190110000	Vencimentos e Vantagens Fixas - Pessoal Civil	1.608.000,06	133.999,47	133.999,47	133.999,47	133.999,47	133.999,47	133.999,47	133.999,47	133.999,47	133.999,47	133.999,47	133.999,47	134.005,89
				267.998,94		267.998,94		267.998,94		267.998,94		267.998,94		268.005,36
3190130000	Obrigações Patronais	320.999,97	26.749,89	26.749,89	26.749,89	26.749,89	26.749,89	26.749,89	26.749,89	26.749,89	26.749,89	26.749,89	26.749,89	26.751,18
				53.499,78		53.499,78		53.499,78		53.499,78		53.499,78		53.501,07
3190160000	Outras Despesas Variáveis - Pessoal Civil	30.000,00	2.499,99	2.499,99	2.499,99	2.499,99	2.499,99	2.499,99	2.499,99	2.499,99	2.499,99	2.499,99	2.499,99	2.500,11
				4.999,98		4.999,98		4.999,98		4.999,98		4.999,98		5.000,11
3190910000	Sentenças Judiciais	999,97	83,33	83,33	83,33	83,33	83,33	83,33	83,33	83,33	83,33	83,33	83,33	83,34
				166,66		166,66		166,66		166,66		166,66		166,67
3190920000	Despesas de Exercícios Anteriores	5.000,06	416,67	416,67	416,67	416,67	416,67	416,67	416,67	416,67	416,67	416,67	416,67	416,69
				833,34		833,34		833,34		833,34		833,34		833,36
3190940000	Indenizações e Restituições Trabalhistas	999,97	83,33	83,33	83,33	83,33	83,33	83,33	83,33	83,33	83,33	83,33	83,33	83,34
				166,66		166,66		166,66		166,66		166,66		166,67
3300000000	Outras Despesas Correntes	1.475.999,52	122.999,46	122.999,46	122.999,46	122.999,46	122.999,46	122.999,46	122.999,46	122.999,46	122.999,46	122.999,46	122.999,46	123.005,46
				245.998,92		245.998,92		245.998,92		245.998,92		245.998,92		246.004,92
3350000000	Transferências a Instituições Privadas sem Fins Lucrativos	999,97	83,33	83,33	83,33	83,33	83,33	83,33	83,33	83,33	83,33	83,33	83,33	83,34
				166,66		166,66		166,66		166,66		166,66		166,67
3350430000	Subvenções Sociais	999,97	83,33	83,33	83,33	83,33	83,33	83,33	83,33	83,33	83,33	83,33	83,33	83,34
				166,66		166,66		166,66		166,66		166,66		166,67
3371000000	Transferências a Consórcios Públicos mediante contrato de	50.000,00	4.166,65	4.166,65	4.166,65	4.166,65	4.166,65	4.166,65	4.166,65	4.166,65	4.166,65	4.166,65	4.166,65	4.166,85
				8.333,30		8.333,30		8.333,30		8.333,30		8.333,30		8.333,50
3371700000	Ratão pela Participação em Consórcio Público	50.000,00	4.166,65	4.166,65	4.166,65	4.166,65	4.166,65	4.166,65	4.166,65	4.166,65	4.166,65	4.166,65	4.166,65	4.166,85
				8.333,30		8.333,30		8.333,30		8.333,30		8.333,30		8.333,50
3390000000	Aplicações Diretas	1.424.999,55	118.749,48	118.749,48	118.749,48	118.749,48	118.749,48	118.749,48	118.749,48	118.749,48	118.749,48	118.749,48	118.749,48	118.755,27
				237.498,96		237.498,96		237.498,96		237.498,96		237.498,96		237.504,75
3390140000	Diárias - Civil	60.000,00	4.999,98	4.999,98	4.999,98	4.999,98	4.999,98	4.999,98	4.999,98	4.999,98	4.999,98	4.999,98	4.999,98	5.000,22
				9.999,96		9.999,96		9.999,96		9.999,96		9.999,96		10.000,20

Código	Descrição	Orçado	Jan	Fev	Mar	Abr	Mai	Jun	Jul	Ag	Set	Out	Nov	Dez
			Total 1º Bimestre	Total 2º Bimestre	Total 3º Bimestre	Total 4º Bimestre	Total 5º Bimestre	Total 6º Bimestre						
0309 - SECRETARIA MUNICIPAL DE SAÚDE														
01 - SECRETARIA DE SAUDE														
3390300000	Material de Consumo	717.999,86	59.833,08	59.833,08	59.833,08	59.833,08	59.833,08	59.833,08	59.833,08	59.833,08	59.833,08	59.833,08	59.833,08	59.833,08
3390320000	Material, Bem ou Serviço para Distribuição Gratuita	3.000,01	250,00	250,00	250,00	250,00	250,00	250,00	250,00	250,00	250,00	250,00	250,00	250,00
3390330000	Passagens e Despesas com Locomoção	14.999,95	1.249,99	1.249,99	1.249,99	1.249,99	1.249,99	1.249,99	1.249,99	1.249,99	1.249,99	1.249,99	1.249,99	1.250,06
3390350000	Serviços de Consultoria	3.000,01	250,00	250,00	250,00	250,00	250,00	250,00	250,00	250,00	250,00	250,00	250,00	250,01
3390360000	Outros Serviços de Terceiros - Pessoa Física	25.999,92	2.166,65	2.166,65	2.166,65	2.166,65	2.166,65	2.166,65	2.166,65	2.166,65	2.166,65	2.166,65	2.166,65	2.166,77
3390390000	Outros Serviços de Terceiros - Pessoa Jurídica	296.999,89	24.749,89	24.749,89	24.749,89	24.749,89	24.749,89	24.749,89	24.749,89	24.749,89	24.749,89	24.749,89	24.749,89	24.751,10
3390400000	Serviços de Tecnologia da Informação e Comunicação --	60.000,00	4.999,98	4.999,98	4.999,98	4.999,98	4.999,98	4.999,98	4.999,98	4.999,98	4.999,98	4.999,98	4.999,98	5.000,22
3390410000	Contribuições	13.999,98	1.166,66	1.166,66	1.166,66	1.166,66	1.166,66	1.166,66	1.166,66	1.166,66	1.166,66	1.166,66	1.166,66	1.166,72
3390470000	Obrigações Tributárias e Contributivas	40.999,97	3.416,65	3.416,65	3.416,65	3.416,65	3.416,65	3.416,65	3.416,65	3.416,65	3.416,65	3.416,65	3.416,65	3.416,82
3390480000	Outros Auxílios Financeiros a Pessoas Físicas	77.999,96	6.499,97	6.499,97	6.499,97	6.499,97	6.499,97	6.499,97	6.499,97	6.499,97	6.499,97	6.499,97	6.499,97	6.500,29
3390910000	Sentenças Judiciais	999,97	83,33	83,33	83,33	83,33	83,33	83,33	83,33	83,33	83,33	83,33	83,33	83,34
3390920000	Despesas de Exercícios Anteriores	89.000,03	7.416,64	7.416,64	7.416,64	7.416,64	7.416,64	7.416,64	7.416,64	7.416,64	7.416,64	7.416,64	7.416,64	7.416,99
3390930000	Indenizações e Restituições	20.000,00	1.666,66	1.666,66	1.666,66	1.666,66	1.666,66	1.666,66	1.666,66	1.666,66	1.666,66	1.666,66	1.666,66	1.666,74
4000000000	Despesas de Capital	213.999,58	17.833,22	17.833,22	17.833,22	17.833,22	17.833,22	17.833,22	17.833,22	17.833,22	17.833,22	17.833,22	17.833,22	17.834,16
4400000000	Investimentos	212.999,61	17.749,89	17.749,89	17.749,89	17.749,89	17.749,89	17.749,89	17.749,89	17.749,89	17.749,89	17.749,89	17.749,89	17.750,82
4490000000	Aplicações Diretas	212.999,61	17.749,89	17.749,89	17.749,89	17.749,89	17.749,89	17.749,89	17.749,89	17.749,89	17.749,89	17.749,89	17.749,89	17.750,82
4490510000	Obras e Instalações	120.999,87	10.083,28	10.083,28	10.083,28	10.083,28	10.083,28	10.083,28	10.083,28	10.083,28	10.083,28	10.083,28	10.083,28	10.083,79

Código	Descrição	Orçado	Janeiro	Fevereiro	Março	Abril	Maió	Junho	Julho	Agosto	Setembro	Outubro	Novembro	Dezembro
			Total 1º Bimestre		Total 2º Bimestre		Total 3º Bimestre		Total 4º Bimestre		Total 5º Bimestre		Total 6º Bimestre	
0309 - SECRETARIA MUNICIPAL DE SAÚDE														
01 - SECRETARIA DE SAÚDE														
4490520000	Equipamentos e Material Permanente	82.999,81	6.916,62	6.916,62	6.916,62	6.916,62	6.916,62	6.916,62	6.916,62	6.916,62	6.916,62	6.916,62	6.916,62	6.916,99
				13.833,24		13.833,24		13.833,24		13.833,24		13.833,24		13.833,61
4490610000	Aquisição de Imóveis	7.999,96	666,66	666,66	666,66	666,66	666,66	666,66	666,66	666,66	666,66	666,66	666,66	666,70
				1.333,32		1.333,32		1.333,32		1.333,32		1.333,32		1.333,36
4490920000	Despesas de Exercícios Anteriores	999,97	83,33	83,33	83,33	83,33	83,33	83,33	83,33	83,33	83,33	83,33	83,33	83,34
				166,66		166,66		166,66		166,66		166,66		166,67
4600000000	Amortização da Dívida	999,97	83,33	83,33	83,33	83,33	83,33	83,33	83,33	83,33	83,33	83,33	83,33	83,34
				166,66		166,66		166,66		166,66		166,66		166,67
4690000000	Aplicações Diretas	999,97	83,33	83,33	83,33	83,33	83,33	83,33	83,33	83,33	83,33	83,33	83,33	83,34
				166,66		166,66		166,66		166,66		166,66		166,67
4690710000	Principal da Dívida Contratual Resgatado	999,97	83,33	83,33	83,33	83,33	83,33	83,33	83,33	83,33	83,33	83,33	83,33	83,34
				166,66		166,66		166,66		166,66		166,66		166,67
TOTAL DA UNIDADE:		4.157.999,17	346.498,53	346.498,53	346.498,53	346.498,53	346.498,53	346.498,53	346.498,53	346.498,53	346.498,53	346.498,53	346.498,53	346.515,34
TOTAL DA UNIDADE POR BIMESTRE:		4.157.999,17	0,00		0,00		0,00		0,00		0,00		0,00	
02 - FUNDO MUNICIPAL DE SAÚDE														

 MUNICÍPIO DE CAETANOS CONSOLIDADO GERAL BA 16.418.717/0001-98 METAS MENSIS DA DESPESA COM SOMA BIMESTRAL POR LIMITAÇÕES DE EMPENHO ORÇAMENTO DO EXERCÍCIO DE 2019														
Código	Descrição	Orçado	Janeiro	Fevereiro	Março	Abril	Mai	Junho	Julho	Agosto	Setembro	Outubro	Novembro	Dezembro
			Total 1º Bimestre		Total 2º Bimestre		Total 3º Bimestre		Total 4º Bimestre		Total 5º Bimestre		Total 6º Bimestre	
0309 - SECRETARIA MUNICIPAL DE SAÚDE														
02 - FUNDO MUNICIPAL DE SAÚDE														
3000000000	Despesas Correntes	3.862.998,83	321.915,26	321.915,26	321.915,26	321.915,26	321.915,26	321.915,26	321.915,26	321.915,26	321.915,26	321.915,26	321.915,26	321.915,26
3100000000	Pessoal e Encargos Sociais	2.448.999,73	204.082,49	204.082,49	204.082,49	204.082,49	204.082,49	204.082,49	204.082,49	204.082,49	204.082,49	204.082,49	204.082,49	204.082,49
3190000000	Aplicações Diretas	2.448.999,73	204.082,49	204.082,49	204.082,49	204.082,49	204.082,49	204.082,49	204.082,49	204.082,49	204.082,49	204.082,49	204.082,49	204.082,49
3190040000	Contratação por Tempo Determinado	691.000,07	57.583,11	57.583,11	57.583,11	57.583,11	57.583,11	57.583,11	57.583,11	57.583,11	57.583,11	57.583,11	57.583,11	57.583,11
3190110000	Vencimentos e Vantagens Fixas - Pessoal Civil	1.359.000,03	113.249,55	113.249,55	113.249,55	113.249,55	113.249,55	113.249,55	113.249,55	113.249,55	113.249,55	113.249,55	113.249,55	113.249,55
3190130000	Obrigações Patronais	72.999,91	6.083,30	6.083,30	6.083,30	6.083,30	6.083,30	6.083,30	6.083,30	6.083,30	6.083,30	6.083,30	6.083,30	6.083,30
3190160000	Outras Despesas Variáveis - Pessoal Civil	158.999,93	13.249,94	13.249,94	13.249,94	13.249,94	13.249,94	13.249,94	13.249,94	13.249,94	13.249,94	13.249,94	13.249,94	13.249,94
3190340000	Outras Despesas de Pessoal Decorrentes de Contratos de	999,97	83,33	83,33	83,33	83,33	83,33	83,33	83,33	83,33	83,33	83,33	83,33	83,33
3190920000	Despesas de Exercícios Anteriores	3.999,88	333,32	333,32	333,32	333,32	333,32	333,32	333,32	333,32	333,32	333,32	333,32	333,32
3190940000	Indenizações e Restituições Trabalhistas	161.999,94	13.499,94	13.499,94	13.499,94	13.499,94	13.499,94	13.499,94	13.499,94	13.499,94	13.499,94	13.499,94	13.499,94	13.499,94
3300000000	Outras Despesas Correntes	1.413.999,10	117.832,77	117.832,77	117.832,77	117.832,77	117.832,77	117.832,77	117.832,77	117.832,77	117.832,77	117.832,77	117.832,77	117.832,77
3350000000	Transferências a Instituições Privadas sem Fins Lucrativos	999,97	83,33	83,33	83,33	83,33	83,33	83,33	83,33	83,33	83,33	83,33	83,33	83,33
3350430000	Subvenções Sociais	999,97	83,33	83,33	83,33	83,33	83,33	83,33	83,33	83,33	83,33	83,33	83,33	83,33
3371000000	Transferências a Consórcios Públicos mediante contrato de	999,97	83,33	83,33	83,33	83,33	83,33	83,33	83,33	83,33	83,33	83,33	83,33	83,33
3371410000	Contribuições	999,97	83,33	83,33	83,33	83,33	83,33	83,33	83,33	83,33	83,33	83,33	83,33	83,33
3390000000	Aplicações Diretas	1.411.999,16	117.666,11	117.666,11	117.666,11	117.666,11	117.666,11	117.666,11	117.666,11	117.666,11	117.666,11	117.666,11	117.666,11	117.671,95
3390140000	Diárias - Civil	5.999,92	499,99	499,99	499,99	499,99	499,99	499,99	499,99	499,99	499,99	499,99	499,99	500,03


 MUNICÍPIO DE CAETANOS CONSOLIDADO GERAL BA 16.418.717/0001-98 METAS MENSIS DA DESPESA COM SOMA BIMESTRAL POR LIMITAÇÕES DE EMPENHO ORÇAMENTO DO EXERCÍCIO DE 2019														
Código	Descrição	Orçado	Janeiro	Fevereiro	Março	Abril	Mai	Junho	Julho	Agosto	Setembro	Outubro	Novembro	Dezembro
			Total 1º Bimestre		Total 2º Bimestre		Total 3º Bimestre		Total 4º Bimestre		Total 5º Bimestre		Total 6º Bimestre	
0309 - SECRETARIA MUNICIPAL DE SAÚDE														
02 - FUNDO MUNICIPAL DE SAÚDE														
3390300000	Material de Consumo	484.999,95	40.416,50	40.416,50	40.416,50	40.416,50	40.416,50	40.416,50	40.416,50	40.416,50	40.416,50	40.416,50	40.416,50	40.418,45
				80.833,00		80.833,00		80.833,00		80.833,00		80.833,00		80.834,95
3390320000	Material, Bem ou Serviço para Distribuição Gratuita	6.999,89	583,32	583,32	583,32	583,32	583,32	583,32	583,32	583,32	583,32	583,32	583,32	583,37
				1.166,64		1.166,64		1.166,64		1.166,64		1.166,64		1.166,69
3390330000	Passagens e Despesas com Locomoção	57.999,86	4.833,30	4.833,30	4.833,30	4.833,30	4.833,30	4.833,30	4.833,30	4.833,30	4.833,30	4.833,30	4.833,30	4.833,56
				9.666,60		9.666,60		9.666,60		9.666,60		9.666,60		9.666,86
3390340000	Outras Despesas de Pessoal Decorrentes de Contratos de	100.999,97	8.416,63	8.416,63	8.416,63	8.416,63	8.416,63	8.416,63	8.416,63	8.416,63	8.416,63	8.416,63	8.416,63	8.417,04
				16.833,26		16.833,26		16.833,26		16.833,26		16.833,26		16.833,67
3390350000	Serviços de Consultoria	1.999,94	166,66	166,66	166,66	166,66	166,66	166,66	166,66	166,66	166,66	166,66	166,66	166,68
				333,32		333,32		333,32		333,32		333,32		333,34
3390360000	Outros Serviços de Terceiros - Pessoa Física	109.999,90	9.166,62	9.166,62	9.166,62	9.166,62	9.166,62	9.166,62	9.166,62	9.166,62	9.166,62	9.166,62	9.166,62	9.167,08
				18.333,24		18.333,24		18.333,24		18.333,24		18.333,24		18.333,70
3390390000	Outros Serviços de Terceiros - Pessoa Jurídica	279.000,05	23.249,91	23.249,91	23.249,91	23.249,91	23.249,91	23.249,91	23.249,91	23.249,91	23.249,91	23.249,91	23.249,91	23.251,04
				46.499,82		46.499,82		46.499,82		46.499,82		46.499,82		46.500,95
3390400000	Serviços de Tecnologia da Informação e Comunicação -	163.999,88	13.666,60	13.666,60	13.666,60	13.666,60	13.666,60	13.666,60	13.666,60	13.666,60	13.666,60	13.666,60	13.666,60	13.667,28
				27.333,20		27.333,20		27.333,20		27.333,20		27.333,20		27.333,88
3390480000	Outros Auxílios Financeiros a Pessoas Físicas	28.999,93	2.416,65	2.416,65	2.416,65	2.416,65	2.416,65	2.416,65	2.416,65	2.416,65	2.416,65	2.416,65	2.416,65	2.416,78
				4.833,30		4.833,30		4.833,30		4.833,30		4.833,30		4.833,43
3390910000	Sentenças Judiciais	999,97	83,33	83,33	83,33	83,33	83,33	83,33	83,33	83,33	83,33	83,33	83,33	83,34
				166,66		166,66		166,66		166,66		166,66		166,67
3390920000	Despesas de Exercícios Anteriores	38.999,93	3.249,98	3.249,98	3.249,98	3.249,98	3.249,98	3.249,98	3.249,98	3.249,98	3.249,98	3.249,98	3.249,98	3.250,13
				6.499,96		6.499,96		6.499,96		6.499,96		6.499,96		6.500,13
3390930000	Indenizações e Restituições	130.999,97	10.916,62	10.916,62	10.916,62	10.916,62	10.916,62	10.916,62	10.916,62	10.916,62	10.916,62	10.916,62	10.916,62	10.917,15
				21.833,24		21.833,24		21.833,24		21.833,24		21.833,24		21.833,77
4000000000	Despesas de Capital	833.000,01	69.416,39	69.416,39	69.416,39	69.416,39	69.416,39	69.416,39	69.416,39	69.416,39	69.416,39	69.416,39	69.416,39	69.419,72
				138.832,78		138.832,78		138.832,78		138.832,78		138.832,78		138.836,11
4400000000	Investimentos	833.000,01	69.416,39	69.416,39	69.416,39	69.416,39	69.416,39	69.416,39	69.416,39	69.416,39	69.416,39	69.416,39	69.416,39	69.419,72
				138.832,78		138.832,78		138.832,78		138.832,78		138.832,78		138.836,11
4490000000	Aplicações Diretas	833.000,01	69.416,39	69.416,39	69.416,39	69.416,39	69.416,39	69.416,39	69.416,39	69.416,39	69.416,39	69.416,39	69.416,39	69.419,72
				138.832,78		138.832,78		138.832,78		138.832,78		138.832,78		138.836,11
4490510000	Obras e Instalações	136.999,89	11.416,61	11.416,61	11.416,61	11.416,61	11.416,61	11.416,61	11.416,61	11.416,61	11.416,61	11.416,61	11.416,61	11.417,18
				22.833,22		22.833,22		22.833,22		22.833,22		22.833,22		22.833,79
4490520000	Equipamentos e Material Permanente	696.000,12	57.999,78	57.999,78	57.999,78	57.999,78	57.999,78	57.999,78	57.999,78	57.999,78	57.999,78	57.999,78	57.999,78	58.002,54
				115.999,56		115.999,56		115.999,56		115.999,56		115.999,56		116.002,32



MUNICÍPIO DE CAETANOS
CONSOLIDADO GERAL
BA
16.418.717/0001-98
METAS MENSAIS DA DESPESA COM SOMA BIMESTRAL POR LIMITAÇÕES DE EMPENHO
ORÇAMENTO DO EXERCÍCIO DE 2019

Código	Descrição	Orçado	Jan	Fev	Mar	Abr	Mai	Jun	Jul	Ag	Set	Out	Nov	Dez
			Total 1º Bimestre		Total 2º Bimestre		Total 3º Bimestre		Total 4º Bimestre		Total 5º Bimestre		Total 6º Bimestre	
0309 - SECRETARIA MUNICIPAL DE SAÚDE														
02 - FUNDO MUNICIPAL DE SAÚDE														
TOTAL DA UNIDADE:	4.695.998,84	391.331,65	391.331,65	391.331,65	391.331,65	391.331,65	391.331,65	391.331,65	391.331,65	391.331,65	391.331,65	391.331,65	391.331,65	391.350,69
TOTAL DA UNIDADE POR BIMESTRE:	4.695.998,84	0,00		0,00		0,00		0,00		0,00		0,00		0,00
TOTAL DO ÓRGÃO:	8.853.998,01	737.830,18	737.830,18	737.830,18	737.830,18	737.830,18	737.830,18	737.830,18	737.830,18	737.830,18	737.830,18	737.830,18	737.830,18	737.866,03
TOTAL DO ÓRGÃO POR BIMESTRE:	8.853.998,01	0,00		0,00		0,00		0,00		0,00		0,00		0,00

Código	Descrição	Orçado	Jan	Fev	Mar	Abr	Mai	Jun	Jul	Ag	Set	Out	Nov	Dez			
			Janeiro	Fevereiro	Março	Abril	Maio	Junho	Julho	Agosto	Setembro	Outubro	Novembro	Dezembro			
			Total 1º Bimestre			Total 2º Bimestre			Total 3º Bimestre			Total 4º Bimestre			Total 5º Bimestre		
3000000000	Despesas Correntes	7.806.998,42	650.580,57	650.580,57	650.580,57	650.580,57	650.580,57	650.580,57	650.580,57	650.580,57	650.580,57	650.580,57	650.580,57	650.580,57	650.612,15		
			1.301.161,14		1.301.161,14		1.301.161,14		1.301.161,14		1.301.161,14		1.301.161,14		1.301.192,72		
3100000000	Pessoal e Encargos Sociais	4.916.999,80	409.748,34	409.748,34	409.748,34	409.748,34	409.748,34	409.748,34	409.748,34	409.748,34	409.748,34	409.748,34	409.748,34	409.748,34	409.768,06		
			819.496,68		819.496,68		819.496,68		819.496,68		819.496,68		819.496,68		819.516,40		
3190000000	Aplicações Diretas	4.916.999,80	409.748,34	409.748,34	409.748,34	409.748,34	409.748,34	409.748,34	409.748,34	409.748,34	409.748,34	409.748,34	409.748,34	409.748,34	409.768,06		
			819.496,68		819.496,68		819.496,68		819.496,68		819.496,68		819.496,68		819.516,40		
3190040000	Contratação por Tempo Determinado	1.193.000,11	99.416,28	99.416,28	99.416,28	99.416,28	99.416,28	99.416,28	99.416,28	99.416,28	99.416,28	99.416,28	99.416,28	99.416,28	99.421,03		
			198.832,56		198.832,56		198.832,56		198.832,56		198.832,56		198.832,56		198.837,31		
3190110000	Vencimentos e Vantagens Fixas - Pessoal Civil	2.967.000,09	247.249,02	247.249,02	247.249,02	247.249,02	247.249,02	247.249,02	247.249,02	247.249,02	247.249,02	247.249,02	247.249,02	247.249,02	247.260,87		
			494.498,04		494.498,04		494.498,04		494.498,04		494.498,04		494.498,04		494.509,89		
3190130000	Obrigações Patronais	393.999,88	32.833,19	32.833,19	32.833,19	32.833,19	32.833,19	32.833,19	32.833,19	32.833,19	32.833,19	32.833,19	32.833,19	32.833,19	32.834,79		
			65.666,38		65.666,38		65.666,38		65.666,38		65.666,38		65.666,38		65.667,98		
3190160000	Outras Despesas Variáveis - Pessoal Civil	188.999,93	15.749,93	15.749,93	15.749,93	15.749,93	15.749,93	15.749,93	15.749,93	15.749,93	15.749,93	15.749,93	15.749,93	15.749,93	15.750,70		
			31.499,86		31.499,86		31.499,86		31.499,86		31.499,86		31.499,86		31.500,63		
3190340000	Outras Despesas de Pessoal Decorrentes de Contratos de	999,97	83,33	83,33	83,33	83,33	83,33	83,33	83,33	83,33	83,33	83,33	83,33	83,33	83,34		
			166,66		166,66		166,66		166,66		166,66		166,66		166,67		
3190910000	Sentenças Judiciais	999,97	83,33	83,33	83,33	83,33	83,33	83,33	83,33	83,33	83,33	83,33	83,33	83,33	83,34		
			166,66		166,66		166,66		166,66		166,66		166,66		166,67		
3190920000	Despesas de Exercícios Anteriores	8.999,94	749,99	749,99	749,99	749,99	749,99	749,99	749,99	749,99	749,99	749,99	749,99	749,99	750,05		
			1.499,98		1.499,98		1.499,98		1.499,98		1.499,98		1.499,98		1.500,04		
3190940000	Indenizações e Restituições Trabalhistas	162.999,91	13.583,27	13.583,27	13.583,27	13.583,27	13.583,27	13.583,27	13.583,27	13.583,27	13.583,27	13.583,27	13.583,27	13.583,27	13.583,94		
			27.166,54		27.166,54		27.166,54		27.166,54		27.166,54		27.166,54		27.167,21		
3300000000	Outras Despesas Correntes	2.889.998,62	240.832,23	240.832,23	240.832,23	240.832,23	240.832,23	240.832,23	240.832,23	240.832,23	240.832,23	240.832,23	240.832,23	240.832,23	240.844,09		
			481.664,46		481.664,46		481.664,46		481.664,46		481.664,46		481.664,46		481.676,32		
3350000000	Transferências a Instituições Privadas sem Fins Lucrativos	1.999,94	166,66	166,66	166,66	166,66	166,66	166,66	166,66	166,66	166,66	166,66	166,66	166,66	166,68		
			333,32		333,32		333,32		333,32		333,32		333,32		333,34		
3350430000	Subvenções Sociais	1.999,94	166,66	166,66	166,66	166,66	166,66	166,66	166,66	166,66	166,66	166,66	166,66	166,66	166,68		
			333,32		333,32		333,32		333,32		333,32		333,32		333,34		
3371000000	Transferências a Consórcios Públicos mediante contrato de	50.999,97	4.249,98	4.249,98	4.249,98	4.249,98	4.249,98	4.249,98	4.249,98	4.249,98	4.249,98	4.249,98	4.249,98	4.249,98	4.250,19		
			8.499,96		8.499,96		8.499,96		8.499,96		8.499,96		8.499,96		8.500,17		
3371410000	Contribuições	999,97	83,33	83,33	83,33	83,33	83,33	83,33	83,33	83,33	83,33	83,33	83,33	83,33	83,34		
			166,66		166,66		166,66		166,66		166,66		166,66		166,67		
3371700000	Ratão pela Participação em Consórcio Público	50.000,00	4.166,65	4.166,65	4.166,65	4.166,65	4.166,65	4.166,65	4.166,65	4.166,65	4.166,65	4.166,65	4.166,65	4.166,65	4.166,85		
			8.333,30		8.333,30		8.333,30		8.333,30		8.333,30		8.333,30		8.333,50		
3390000000	Aplicações Diretas	2.836.998,71	236.415,59	236.415,59	236.415,59	236.415,59	236.415,59	236.415,59	236.415,59	236.415,59	236.415,59	236.415,59	236.415,59	236.415,59	236.427,22		
			472.831,18		472.831,18		472.831,18		472.831,18		472.831,18		472.831,18		472.842,81		

 MUNICÍPIO DE CAETANOS CONSOLIDADO GERAL BA 16.418.717/0001-98 METAS MENSIAIS DA DESPESA COM SOMA BIMESTRAL POR LIMITAÇÕES DE EMPENHO ORÇAMENTO DO EXERCÍCIO DE 2019															
Código	Descrição	Orçado	Janeiro	Fevereiro	Março	Abril	Mai	Junho	Julho	Agosto	Setembro	Outubro	Novembro	Dezembro	
			Total 1º Bimestre		Total 2º Bimestre		Total 3º Bimestre		Total 4º Bimestre		Total 5º Bimestre		Total 6º Bimestre		
33901400000	Diárias – Civil	65.999,92	5.499,97	5.499,97	5.499,97	5.499,97	5.499,97	5.499,97	5.499,97	5.499,97	5.499,97	5.499,97	5.499,97	5.499,97	5.500,25
															11.000,22
33903000000	Material de Consumo	1.202.999,81	100.249,58	100.249,58	100.249,58	100.249,58	100.249,58	100.249,58	100.249,58	100.249,58	100.249,58	100.249,58	100.249,58	100.249,58	100.254,43
															200.504,01
33903200000	Material, Bem ou Serviço para Distribuição Gratuita	9.999,90	833,32	833,32	833,32	833,32	833,32	833,32	833,32	833,32	833,32	833,32	833,32	833,32	833,38
															1.666,64
33903300000	Passagens e Despesas com Locomoção	72.999,81	6.083,29	6.083,29	6.083,29	6.083,29	6.083,29	6.083,29	6.083,29	6.083,29	6.083,29	6.083,29	6.083,29	6.083,29	6.083,62
															12.166,91
33903400000	Outras Despesas de Pessoal Decorrentes de Contratos de	100.999,97	8.416,63	8.416,63	8.416,63	8.416,63	8.416,63	8.416,63	8.416,63	8.416,63	8.416,63	8.416,63	8.416,63	8.416,63	8.417,04
															16.833,26
33903500000	Serviços de Consultoria	4.999,95	416,66	416,66	416,66	416,66	416,66	416,66	416,66	416,66	416,66	416,66	416,66	416,66	416,69
															833,35
33903600000	Outros Serviços de Terceiros - Pessoa Física	135.999,82	11.333,27	11.333,27	11.333,27	11.333,27	11.333,27	11.333,27	11.333,27	11.333,27	11.333,27	11.333,27	11.333,27	11.333,27	11.333,85
															22.666,54
33903900000	Outros Serviços de Terceiros - Pessoa Jurídica	575.999,94	47.999,80	47.999,80	47.999,80	47.999,80	47.999,80	47.999,80	47.999,80	47.999,80	47.999,80	47.999,80	47.999,80	47.999,80	48.002,14
															96.001,94
33904000000	Serviços de Tecnologia da Informação e Comunicação –	223.999,88	18.666,58	18.666,58	18.666,58	18.666,58	18.666,58	18.666,58	18.666,58	18.666,58	18.666,58	18.666,58	18.666,58	18.666,58	18.667,50
															37.333,16
33904100000	Contribuições	13.999,98	1.166,66	1.166,66	1.166,66	1.166,66	1.166,66	1.166,66	1.166,66	1.166,66	1.166,66	1.166,66	1.166,66	1.166,66	1.166,72
															2.333,38
33904700000	Obrigações Tributárias e Contributivas	40.999,97	3.416,65	3.416,65	3.416,65	3.416,65	3.416,65	3.416,65	3.416,65	3.416,65	3.416,65	3.416,65	3.416,65	3.416,65	3.416,82
															6.833,47
33904800000	Outros Auxílios Financeiros a Pessoas Físicas	106.999,89	8.916,62	8.916,62	8.916,62	8.916,62	8.916,62	8.916,62	8.916,62	8.916,62	8.916,62	8.916,62	8.916,62	8.916,62	8.917,07
															17.833,69
33909100000	Sentenças Judiciais	1.999,94	166,66	166,66	166,66	166,66	166,66	166,66	166,66	166,66	166,66	166,66	166,66	166,66	166,68
															333,34
33909200000	Despesas de Exercícios Anteriores	127.999,96	10.666,62	10.666,62	10.666,62	10.666,62	10.666,62	10.666,62	10.666,62	10.666,62	10.666,62	10.666,62	10.666,62	10.666,62	10.667,14
															21.333,24
33909300000	Indenizações e Restituições	150.999,97	12.583,28	12.583,28	12.583,28	12.583,28	12.583,28	12.583,28	12.583,28	12.583,28	12.583,28	12.583,28	12.583,28	12.583,28	12.583,89
															25.166,56
40000000000	Despesas de Capital	1.046.999,59	87.249,61	87.249,61	87.249,61	87.249,61	87.249,61	87.249,61	87.249,61	87.249,61	87.249,61	87.249,61	87.249,61	87.249,61	87.253,88
															174.499,22
44000000000	Investimentos	1.045.999,62	87.166,28	87.166,28	87.166,28	87.166,28	87.166,28	87.166,28	87.166,28	87.166,28	87.166,28	87.166,28	87.166,28	87.166,28	87.170,54
															174.332,56
44900000000	Aplicações Diretas	1.045.999,62	87.166,28	87.166,28	87.166,28	87.166,28	87.166,28	87.166,28	87.166,28	87.166,28	87.166,28	87.166,28	87.166,28	87.166,28	87.170,54
															174.332,56

Código	Descrição	Orçado	MUNICÍPIO DE CAETANOS CONSOLIDADO GERAL BA 16.418.717/0001-98 METAS MENSAIS DA DESPESA COM SOMA BIMESTRAL POR LIMITAÇÕES DE EMPENHO ORÇAMENTO DO EXERCÍCIO DE 2019												
			Jan	Fev	Mar	Abr	Mai	Jun	Jul	Ag	Set	Out	Nov	Dez	
			Total 1º Bimestre		Total 2º Bimestre		Total 3º Bimestre		Total 4º Bimestre		Total 5º Bimestre		Total 6º Bimestre		
44905100000	Obras e Instalações	257.999,76	21.499,89	21.499,89	21.499,89	21.499,89	21.499,89	21.499,89	21.499,89	21.499,89	21.499,89	21.499,89	21.499,89	21.499,89	21.500,97
				42.999,78	42.999,78	42.999,78	42.999,78	42.999,78	42.999,78	42.999,78	42.999,78	42.999,78	42.999,78	42.999,78	43.000,86
44905200000	Equipamentos e Material Permanente	778.999,93	64.916,40	64.916,40	64.916,40	64.916,40	64.916,40	64.916,40	64.916,40	64.916,40	64.916,40	64.916,40	64.916,40	64.916,40	64.919,53
				129.832,80	129.832,80	129.832,80	129.832,80	129.832,80	129.832,80	129.832,80	129.832,80	129.832,80	129.832,80	129.832,80	129.835,93
44906100000	Aquisição de Imóveis	7.999,96	666,66	666,66	666,66	666,66	666,66	666,66	666,66	666,66	666,66	666,66	666,66	666,66	666,70
				1.333,32	1.333,32	1.333,32	1.333,32	1.333,32	1.333,32	1.333,32	1.333,32	1.333,32	1.333,32	1.333,32	1.333,36
44909200000	Despesas de Exercícios Anteriores	999,97	83,33	83,33	83,33	83,33	83,33	83,33	83,33	83,33	83,33	83,33	83,33	83,33	83,34
				166,66	166,66	166,66	166,66	166,66	166,66	166,66	166,66	166,66	166,66	166,66	166,67
46000000000	Amortização da Dívida	999,97	83,33	83,33	83,33	83,33	83,33	83,33	83,33	83,33	83,33	83,33	83,33	83,33	83,34
				166,66	166,66	166,66	166,66	166,66	166,66	166,66	166,66	166,66	166,66	166,66	166,67
46900000000	Aplicações Diretas	999,97	83,33	83,33	83,33	83,33	83,33	83,33	83,33	83,33	83,33	83,33	83,33	83,33	83,34
				166,66	166,66	166,66	166,66	166,66	166,66	166,66	166,66	166,66	166,66	166,66	166,67
46907100000	Principal da Dívida Contratual Resgatado	999,97	83,33	83,33	83,33	83,33	83,33	83,33	83,33	83,33	83,33	83,33	83,33	83,33	83,34
				166,66	166,66	166,66	166,66	166,66	166,66	166,66	166,66	166,66	166,66	166,66	166,67
TOTAL DO ÓRGÃO:		8.853.998,01	737.830,18	737.830,18	737.830,18	737.830,18	737.830,18	737.830,18	737.830,18	737.830,18	737.830,18	737.830,18	737.830,18	737.830,18	737.866,03
TOTAL DO ÓRGÃO POR BIMESTRE:		8.853.998,01		0,00		0,00		0,00		0,00		0,00		0,00	0,00

Código	Descrição	Orçado	Janeiro	Fevereiro	Março	Abril	Mai	Junho	Julho	Agosto	Setembro	Outubro	Novembro	Dezembro
			Total 1º Bimestre		Total 2º Bimestre		Total 3º Bimestre		Total 4º Bimestre		Total 5º Bimestre		Total 6º Bimestre	
0310 - SECRETARIA MUNICIPAL DE ASSISTÊNCIA SOCIAL														
01 - SECRETARIA MUNICIPAL DE ASSISTÊNCIA SOCIAL														
3000000000	Despesas Correntes	532.999,56	44.416,46	44.416,46	44.416,46	44.416,46	44.416,46	44.416,46	44.416,46	44.416,46	44.416,97	44.416,97	44.416,97	44.416,97
3100000000	Pessoal e Encargos Sociais	285.999,76	23.833,22	23.833,22	23.833,22	23.833,22	23.833,22	23.833,22	23.833,22	23.833,22	23.833,50	23.833,50	23.833,50	23.833,50
3190000000	Aplicações Diretas	285.999,76	23.833,22	23.833,22	23.833,22	23.833,22	23.833,22	23.833,22	23.833,22	23.833,22	23.833,50	23.833,50	23.833,50	23.833,50
3190040000	Contratação por Tempo Determinado	46.000,00	3.833,32	3.833,32	3.833,32	3.833,32	3.833,32	3.833,32	3.833,32	3.833,32	3.833,36	3.833,36	3.833,36	3.833,36
3190110000	Vencimentos e Vantagens Fixas - Pessoal Civil	234.999,96	19.583,25	19.583,25	19.583,25	19.583,25	19.583,25	19.583,25	19.583,25	19.583,25	19.583,49	19.583,49	19.583,49	19.583,49
3190130000	Obrigações Patronais	999,96	83,33	83,33	83,33	83,33	83,33	83,33	83,33	83,33	83,33	83,33	83,33	83,33
3190160000	Outras Despesas Variáveis - Pessoal Civil	999,96	83,33	83,33	83,33	83,33	83,33	83,33	83,33	83,33	83,33	83,33	83,33	83,33
3190910000	Sentenças Judiciais	999,96	83,33	83,33	83,33	83,33	83,33	83,33	83,33	83,33	83,33	83,33	83,33	83,33
3190920000	Despesas de Exercícios Anteriores	999,96	83,33	83,33	83,33	83,33	83,33	83,33	83,33	83,33	83,33	83,33	83,33	83,33
3190940000	Indenizações e Restituições Trabalhistas	999,96	83,33	83,33	83,33	83,33	83,33	83,33	83,33	83,33	83,33	83,33	83,33	83,33
3300000000	Outras Despesas Correntes	246.999,80	20.583,24	20.583,24	20.583,24	20.583,24	20.583,24	20.583,24	20.583,24	20.583,24	20.583,47	20.583,47	20.583,47	20.583,47
3350000000	Transferências a Instituições Privadas sem Fins Lucrativos	999,96	83,33	83,33	83,33	83,33	83,33	83,33	83,33	83,33	83,33	83,33	83,33	83,33
3350430000	Subvenções Sociais	999,96	83,33	83,33	83,33	83,33	83,33	83,33	83,33	83,33	83,33	83,33	83,33	83,33
3371000000	Transferências a Consórcios Públicos mediante contrato de	3.000,00	250,00	250,00	250,00	250,00	250,00	250,00	250,00	250,00	250,00	250,00	250,00	250,00
3371700000	Ratão pela Participação em Consórcio Público	3.000,00	250,00	250,00	250,00	250,00	250,00	250,00	250,00	250,00	250,00	250,00	250,00	250,00
3390000000	Aplicações Diretas	242.999,84	20.249,91	20.249,91	20.249,91	20.249,91	20.249,91	20.249,91	20.249,91	20.249,91	20.250,14	20.250,14	20.250,14	20.250,14
3390140000	Diárias - Civil	7.999,96	666,66	666,66	666,66	666,66	666,66	666,66	666,66	666,66	666,67	666,67	666,67	666,67

Código	Descrição	Orçado	Janeiro	Fevereiro	Março	Abril	Mai	Junho	Julho	Agosto	Setembro	Outubro	Novembro	Dezembro
			Total 1º Bimestre		Total 2º Bimestre		Total 3º Bimestre		Total 4º Bimestre		Total 5º Bimestre		Total 6º Bimestre	
MUNICÍPIO DE CAETANOS														
CONSOLIDADO GERAL														
BA														
16.418.717/0001-98														
METAS MENSAIS DA DESPESA COM SOMA BIMESTRAL POR LIMITAÇÕES DE EMPENHO														
ORÇAMENTO DO EXERCÍCIO DE 2019														
0310 - SECRETARIA MUNICIPAL DE ASSISTÊNCIA SOCIAL														
01 - SECRETARIA MUNICIPAL DE ASSISTÊNCIA SOCIAL														
3390300000	Material de Consumo	100.000,00	8.333,30	8.333,30	8.333,30	8.333,30	8.333,30	8.333,30	8.333,30	8.333,30	8.333,40	8.333,40	8.333,40	8.333,40
3390320000	Material, Bem ou Serviço para Distribuição Gratuita	60.000,00	4.999,98	4.999,98	4.999,98	4.999,98	4.999,98	4.999,98	4.999,98	4.999,98	5.000,04	5.000,04	5.000,04	5.000,04
3390330000	Passagens e Despesas com Locomoção	3.000,00	250,00	250,00	250,00	250,00	250,00	250,00	250,00	250,00	250,00	250,00	250,00	250,00
3390340000	Outras Despesas de Pessoal Decorrentes de Contratos de	999,96	83,33	83,33	83,33	83,33	83,33	83,33	83,33	83,33	83,33	83,33	83,33	83,33
3390360000	Outros Serviços de Terceiros - Pessoa Física	999,96	83,33	83,33	83,33	83,33	83,33	83,33	83,33	83,33	83,33	83,33	83,33	83,33
3390390000	Outros Serviços de Terceiros - Pessoa Jurídica	53.000,00	4.416,65	4.416,65	4.416,65	4.416,65	4.416,65	4.416,65	4.416,65	4.416,65	4.416,70	4.416,70	4.416,70	4.416,70
3390400000	Serviços de Tecnologia da Informação e Comunicação -	999,96	83,33	83,33	83,33	83,33	83,33	83,33	83,33	83,33	83,33	83,33	83,33	83,33
3390470000	Obrigações Tributárias e Contributivas	3.000,00	250,00	250,00	250,00	250,00	250,00	250,00	250,00	250,00	250,00	250,00	250,00	250,00
3390480000	Outros Auxílios Financeiros a Pessoas Físicas	999,96	83,33	83,33	83,33	83,33	83,33	83,33	83,33	83,33	83,33	83,33	83,33	83,33
3390920000	Despesas de Exercícios Anteriores	10.000,00	833,33	833,33	833,33	833,33	833,33	833,33	833,33	833,33	833,34	833,34	833,34	833,34
3390930000	Indenizações e Restituições	2.000,04	166,67	166,67	166,67	166,67	166,67	166,67	166,67	166,67	166,67	166,67	166,67	166,67
4000000000	Despesas de Capital	2.999,88	249,99	249,99	249,99	249,99	249,99	249,99	249,99	249,99	249,99	249,99	249,99	249,99
4400000000	Investimentos	2.999,88	249,99	249,99	249,99	249,99	249,99	249,99	249,99	249,99	249,99	249,99	249,99	249,99
4490000000	Aplicações Diretas	2.999,88	249,99	249,99	249,99	249,99	249,99	249,99	249,99	249,99	249,99	249,99	249,99	249,99
4490510000	Obras e Instalações	999,96	83,33	83,33	83,33	83,33	83,33	83,33	83,33	83,33	83,33	83,33	83,33	83,33
4490520000	Equipamentos e Material Permanente	1.999,92	166,66	166,66	166,66	166,66	166,66	166,66	166,66	166,66	166,66	166,66	166,66	166,66
TOTAL DA UNIDADE:		535.999,44	44.666,45	44.666,45	44.666,45	44.666,45	44.666,45	44.666,45	44.666,45	44.666,45	44.666,96	44.666,96	44.666,96	44.666,96
TOTAL DA UNIDADE POR BIMESTRE:		535.999,44	0,00		0,00		0,00		0,00		0,00		0,00	
02 - FUNDO MUNICIPAL DE ASSISTÊNCIA SOCIAL														


Código	Descrição	Orçado	Jan	Fev	Mar	Abr	Mai	Jun	Jul	Ag	Set	Out	Nov	Dez
			1º Bimestre	2º Bimestre	3º Bimestre	4º Bimestre	5º Bimestre	6º Bimestre						
MUNICÍPIO DE CAETANOS														
CONSOLIDADO GERAL														
BA														
16.418.717/0001-98														
METAS MENSIS DA DESPESA COM SOMA BIMESTRAL POR LIMITAÇÕES DE EMPENHO														
ORÇAMENTO DO EXERCÍCIO DE 2019														
0310 - SECRETARIA MUNICIPAL DE ASSISTÊNCIA SOCIAL														
02 - FUNDO MUNICIPAL DE ASSISTÊNCIA SOCIAL														
3000000000	Despesas Correntes	482.597,92	40.216,39	40.216,39	40.216,39	40.216,39	40.216,39	40.216,39	40.216,39	40.216,39	40.216,70	40.216,70	40.216,70	40.216,70
				80.432,78		80.432,78		80.432,78		80.432,78		80.433,40		80.433,40
3100000000	Pessoal e Encargos Sociais	190.999,80	15.916,61	15.916,61	15.916,61	15.916,61	15.916,61	15.916,61	15.916,61	15.916,61	15.916,73	15.916,73	15.916,73	15.916,73
				31.833,22		31.833,22		31.833,22		31.833,22		31.833,46		31.833,46
3190000000	Aplicações Diretas	190.999,80	15.916,61	15.916,61	15.916,61	15.916,61	15.916,61	15.916,61	15.916,61	15.916,61	15.916,73	15.916,73	15.916,73	15.916,73
				31.833,22		31.833,22		31.833,22		31.833,22		31.833,46		31.833,46
3190040000	Contratação por Tempo Determinado	106.999,80	8.916,62	8.916,62	8.916,62	8.916,62	8.916,62	8.916,62	8.916,62	8.916,62	8.916,71	8.916,71	8.916,71	8.916,71
				17.833,24		17.833,24		17.833,24		17.833,24		17.833,42		17.833,42
3190110000	Vencimentos e Vantagens Fixas - Pessoal Civil	37.999,68	3.166,63	3.166,63	3.166,63	3.166,63	3.166,63	3.166,63	3.166,63	3.166,63	3.166,66	3.166,66	3.166,66	3.166,66
				6.333,26		6.333,26		6.333,26		6.333,26		6.333,32		6.333,32
3190130000	Obrigações Patronais	2.999,88	249,99	249,99	249,99	249,99	249,99	249,99	249,99	249,99	249,99	249,99	249,99	249,99
				499,98		499,98		499,98		499,98		499,98		499,98
3190160000	Outras Despesas Variáveis - Pessoal Civil	24.000,12	2.000,01	2.000,01	2.000,01	2.000,01	2.000,01	2.000,01	2.000,01	2.000,01	2.000,01	2.000,01	2.000,01	2.000,01
				4.000,02		4.000,02		4.000,02		4.000,02		4.000,02		4.000,02
3190940000	Indenizações e Restituições Trabalhistas	19.000,32	1.583,36	1.583,36	1.583,36	1.583,36	1.583,36	1.583,36	1.583,36	1.583,36	1.583,36	1.583,36	1.583,36	1.583,36
				3.166,72		3.166,72		3.166,72		3.166,72		3.166,72		3.166,72
3300000000	Outras Despesas Correntes	291.598,12	24.299,78	24.299,78	24.299,78	24.299,78	24.299,78	24.299,78	24.299,78	24.299,78	24.299,97	24.299,97	24.299,97	24.299,97
				48.599,56		48.599,56		48.599,56		48.599,56		48.599,94		48.599,94
3390000000	Aplicações Diretas	291.598,12	24.299,78	24.299,78	24.299,78	24.299,78	24.299,78	24.299,78	24.299,78	24.299,78	24.299,97	24.299,97	24.299,97	24.299,97
				48.599,56		48.599,56		48.599,56		48.599,56		48.599,94		48.599,94
3390080000	Outros Benefícios Assistenciais do Servidor e do Militar	999,96	83,33	83,33	83,33	83,33	83,33	83,33	83,33	83,33	83,33	83,33	83,33	83,33
				166,66		166,66		166,66		166,66		166,66		166,66
3390100000	Outros Benefícios de Natureza Social	1.999,92	166,66	166,66	166,66	166,66	166,66	166,66	166,66	166,66	166,66	166,66	166,66	166,66
				333,32		333,32		333,32		333,32		333,32		333,32
3390140000	Diárias - Civil	8.999,88	749,99	749,99	749,99	749,99	749,99	749,99	749,99	749,99	749,99	749,99	749,99	749,99
				1.499,98		1.499,98		1.499,98		1.499,98		1.499,98		1.499,98
3390300000	Material de Consumo	92.999,60	7.749,94	7.749,94	7.749,94	7.749,94	7.749,94	7.749,94	7.749,94	7.749,94	7.750,02	7.750,02	7.750,02	7.750,02
				15.499,88		15.499,88		15.499,88		15.499,88		15.500,04		15.500,04
3390320000	Material, Bem ou Serviço para Distribuição Gratuita	8.999,64	749,97	749,97	749,97	749,97	749,97	749,97	749,97	749,97	749,97	749,97	749,97	749,97
				1.499,94		1.499,94		1.499,94		1.499,94		1.499,94		1.499,94
3390330000	Passagens e Despesas com Locomoção	2.999,88	249,99	249,99	249,99	249,99	249,99	249,99	249,99	249,99	249,99	249,99	249,99	249,99
				499,98		499,98		499,98		499,98		499,98		499,98
3390350000	Serviços de Consultoria	3.000,00	250,00	250,00	250,00	250,00	250,00	250,00	250,00	250,00	250,00	250,00	250,00	250,00
				500,00		500,00		500,00		500,00		500,00		500,00


Código	Descrição	Orçado	Janeiro	Fevereiro	Março	Abril	Maió	Junho	Julho	Agosto	Setembro	Outubro	Novembro	Dezembro
			Total 1º Bimestre		Total 2º Bimestre		Total 3º Bimestre		Total 4º Bimestre		Total 5º Bimestre		Total 6º Bimestre	
MUNICÍPIO DE CAETANOS														
CONSOLIDADO GERAL														
BA														
16.418.717/0001-98														
METAS MENSIS DA DESPESA COM SOMA BIMESTRAL POR LIMITAÇÕES DE EMPENHO														
ORÇAMENTO DO EXERCÍCIO DE 2019														
0310 - SECRETARIA MUNICIPAL DE ASSISTÊNCIA SOCIAL														
02 - FUNDO MUNICIPAL DE ASSISTÊNCIA SOCIAL														
33903600000	Outros Serviços de Terceiros - Pessoa Física	102.599,88	8.549,96	8.549,96	8.549,96	8.549,96	8.549,96	8.549,96	8.549,96	8.549,96	8.550,05	8.550,05	8.550,05	8.550,05
				17.099,92		17.099,92		17.099,92		17.099,92		17.100,10		17.100,10
33903900000	Outros Serviços de Terceiros - Pessoa Jurídica	27.999,80	2.333,31	2.333,31	2.333,31	2.333,31	2.333,31	2.333,31	2.333,31	2.333,31	2.333,33	2.333,33	2.333,33	2.333,33
				4.666,62		4.666,62		4.666,62		4.666,62		4.666,66		4.666,66
33904000000	Serviços de Tecnologia da Informação e Comunicação -	27.999,96	2.333,33	2.333,33	2.333,33	2.333,33	2.333,33	2.333,33	2.333,33	2.333,33	2.333,33	2.333,33	2.333,33	2.333,33
				4.666,66		4.666,66		4.666,66		4.666,66		4.666,66		4.666,66
33904800000	Outros Auxílios Financeiros a Pessoas Físicas	10.999,68	916,64	916,64	916,64	916,64	916,64	916,64	916,64	916,64	916,64	916,64	916,64	916,64
				1.833,28		1.833,28		1.833,28		1.833,28		1.833,28		1.833,28
33909300000	Indenizações e Restituições	1.999,92	166,66	166,66	166,66	166,66	166,66	166,66	166,66	166,66	166,66	166,66	166,66	166,66
				333,32		333,32		333,32		333,32		333,32		333,32
40000000000	Despesas de Capital	25.999,88	2.166,65	2.166,65	2.166,65	2.166,65	2.166,65	2.166,65	2.166,65	2.166,65	2.166,67	2.166,67	2.166,67	2.166,67
				4.333,30		4.333,30		4.333,30		4.333,30		4.333,34		4.333,34
44000000000	Investimentos	25.999,88	2.166,65	2.166,65	2.166,65	2.166,65	2.166,65	2.166,65	2.166,65	2.166,65	2.166,67	2.166,67	2.166,67	2.166,67
				4.333,30		4.333,30		4.333,30		4.333,30		4.333,34		4.333,34
44900000000	Aplicações Diretas	25.999,88	2.166,65	2.166,65	2.166,65	2.166,65	2.166,65	2.166,65	2.166,65	2.166,65	2.166,67	2.166,67	2.166,67	2.166,67
				4.333,30		4.333,30		4.333,30		4.333,30		4.333,34		4.333,34
44905100000	Obras e Instalações	999,96	83,33	83,33	83,33	83,33	83,33	83,33	83,33	83,33	83,33	83,33	83,33	83,33
				166,66		166,66		166,66		166,66		166,66		166,66
44905200000	Equipamentos e Material Permanente	24.999,92	2.083,32	2.083,32	2.083,32	2.083,32	2.083,32	2.083,32	2.083,32	2.083,32	2.083,34	2.083,34	2.083,34	2.083,34
				4.166,64		4.166,64		4.166,64		4.166,64		4.166,68		4.166,68
TOTAL DA UNIDADE:		508.597,80	42.383,04	42.383,04	42.383,04	42.383,04	42.383,04	42.383,04	42.383,04	42.383,04	42.383,37	42.383,37	42.383,37	42.383,37
TOTAL DA UNIDADE POR BIMESTRE:		508.597,80	0,00		0,00		0,00		0,00		0,00		0,00	
03 - FUNDO MUNICIPAL DE HABITAÇÃO														


Código	Descrição	Orçado	Jan	Fev	Mar	Abr	Mai	Jun	Jul	Ag	Set	Out	Nov	Dez
			Total 1º Bimestre	Total 2º Bimestre	Total 3º Bimestre	Total 4º Bimestre	Total 5º Bimestre	Total 6º Bimestre						
0310 - SECRETARIA MUNICIPAL DE ASSISTÊNCIA SOCIAL														
03 - FUNDO MUNICIPAL DE HABITAÇÃO														
3000000000	Despesas Correntes	10.999,56	916,63	916,63	916,63	916,63	916,63	916,63	916,63	916,63	916,63	916,63	916,63	916,63
3300000000	Outras Despesas Correntes	10.999,56	916,63	1.833,26	916,63	1.833,26	916,63	1.833,26	916,63	1.833,26	916,63	1.833,26	916,63	1.833,26
3390000000	Aplicações Diretas	10.999,56	916,63	1.833,26	916,63	1.833,26	916,63	1.833,26	916,63	1.833,26	916,63	1.833,26	916,63	1.833,26
3390300000	Material de Consumo	1.999,92	166,66	166,66	166,66	166,66	166,66	166,66	166,66	166,66	166,66	166,66	166,66	166,66
3390320000	Material, Bem ou Serviço para Distribuição Gratuita	999,96	83,33	83,33	83,33	83,33	83,33	83,33	83,33	83,33	83,33	83,33	83,33	83,33
3390360000	Outros Serviços de Terceiros - Pessoa Física	1.999,92	166,66	166,66	166,66	166,66	166,66	166,66	166,66	166,66	166,66	166,66	166,66	166,66
3390390000	Outros Serviços de Terceiros - Pessoa Jurídica	1.999,92	166,66	333,32	166,66	333,32	166,66	333,32	166,66	333,32	166,66	333,32	166,66	333,32
3390400000	Serviços de Tecnologia da Informação e Comunicação -	2.999,88	249,99	499,98	249,99	499,98	249,99	499,98	249,99	499,98	249,99	499,98	249,99	499,98
3390480000	Outros Auxílios Financeiros a Pessoas Físicas	999,96	83,33	166,66	83,33	166,66	83,33	166,66	83,33	166,66	83,33	166,66	83,33	166,66
4000000000	Despesas de Capital	6.999,72	583,31	1.166,62	583,31	1.166,62	583,31	1.166,62	583,31	1.166,62	583,31	1.166,62	583,31	1.166,62
4400000000	Investimentos	6.999,72	583,31	1.166,62	583,31	1.166,62	583,31	1.166,62	583,31	1.166,62	583,31	1.166,62	583,31	1.166,62
4490000000	Aplicações Diretas	6.999,72	583,31	1.166,62	583,31	1.166,62	583,31	1.166,62	583,31	1.166,62	583,31	1.166,62	583,31	1.166,62
44905100000	Obras e Instalações	3.999,84	333,32	666,64	333,32	666,64	333,32	666,64	333,32	666,64	333,32	666,64	333,32	666,64
44905200000	Equipamentos e Material Permanente	1.999,92	166,66	333,32	166,66	333,32	166,66	333,32	166,66	333,32	166,66	333,32	166,66	333,32
44906100000	Aquisição de Imóveis	999,96	83,33	166,66	83,33	166,66	83,33	166,66	83,33	166,66	83,33	166,66	83,33	166,66
TOTAL DA UNIDADE:		17.999,28	1.499,94	1.499,94	1.499,94	1.499,94	1.499,94	1.499,94	1.499,94	1.499,94	1.499,94	1.499,94	1.499,94	1.499,94
TOTAL DA UNIDADE POR BIMESTRE:		17.999,28	0,00	0,00	0,00	0,00	0,00	0,00	0,00	0,00	0,00	0,00	0,00	0,00
04 - FUNDO MUNICIPAL DA CRIANÇA E DO ADOLESCENTE														


Código	Descrição	Orçado	Janeiro	Fevereiro	Março	Abril	Mai	Junho	Julho	Agosto	Setembro	Outubro	Novembro	Dezembro
			Total 1º Bimestre		Total 2º Bimestre		Total 3º Bimestre		Total 4º Bimestre		Total 5º Bimestre		Total 6º Bimestre	
0310 - SECRETARIA MUNICIPAL DE ASSISTÊNCIA SOCIAL														
04 - FUNDO MUNICIPAL DA CRIANÇA E DO ADOLESCENTE														
3000000000	Despesas Correntes	72.999,56	6.083,29	6.083,29	6.083,29	6.083,29	6.083,29	6.083,29	6.083,29	6.083,29	6.083,31	6.083,31	6.083,31	6.083,31
3100000000	Pessoal e Encargos Sociais	16.999,92	1.416,66	1.416,66	1.416,66	1.416,66	1.416,66	1.416,66	1.416,66	1.416,66	1.416,66	1.416,66	1.416,66	1.416,66
3190000000	Aplicações Diretas	16.999,92	1.416,66	1.416,66	1.416,66	1.416,66	1.416,66	1.416,66	1.416,66	1.416,66	1.416,66	1.416,66	1.416,66	1.416,66
3190040000	Contratação por Tempo Determinado	4.999,92	416,66	416,66	416,66	416,66	416,66	416,66	416,66	416,66	416,66	416,66	416,66	416,66
3190110000	Vencimentos e Vantagens Fixas - Pessoal Civil	3.999,96	333,33	333,33	333,33	333,33	333,33	333,33	333,33	333,33	333,33	333,33	333,33	333,33
3190130000	Obrigações Patronais	1.999,92	166,66	166,66	166,66	166,66	166,66	166,66	166,66	166,66	166,66	166,66	166,66	166,66
3190160000	Outras Despesas Variáveis - Pessoal Civil	4.000,08	333,34	333,34	333,34	333,34	333,34	333,34	333,34	333,34	333,34	333,34	333,34	333,34
3190940000	Indenizações e Restituições Trabalhistas	2.000,04	166,67	166,67	166,67	166,67	166,67	166,67	166,67	166,67	166,67	166,67	166,67	166,67
3300000000	Outras Despesas Correntes	55.999,64	4.666,63	4.666,63	4.666,63	4.666,63	4.666,63	4.666,63	4.666,63	4.666,63	4.666,65	4.666,65	4.666,65	4.666,65
3390000000	Aplicações Diretas	55.999,64	4.666,63	4.666,63	4.666,63	4.666,63	4.666,63	4.666,63	4.666,63	4.666,63	4.666,65	4.666,65	4.666,65	4.666,65
3390140000	Diárias - Civil	999,96	83,33	83,33	83,33	83,33	83,33	83,33	83,33	83,33	83,33	83,33	83,33	83,33
3390300000	Material de Consumo	5.999,88	499,99	499,99	499,99	499,99	499,99	499,99	499,99	499,99	499,99	499,99	499,99	499,99
3390320000	Material, Bem ou Serviço para Distribuição Gratuita	3.999,96	333,33	333,33	333,33	333,33	333,33	333,33	333,33	333,33	333,33	333,33	333,33	333,33
3390330000	Passagens e Despesas com Locomoção	1.999,92	166,66	166,66	166,66	166,66	166,66	166,66	166,66	166,66	166,66	166,66	166,66	166,66
3390360000	Outros Serviços de Terceiros - Pessoa Física	27.999,92	2.333,32	2.333,32	2.333,32	2.333,32	2.333,32	2.333,32	2.333,32	2.333,32	2.333,34	2.333,34	2.333,34	2.333,34
3390390000	Outros Serviços de Terceiros - Pessoa Jurídica	4.999,92	416,66	416,66	416,66	416,66	416,66	416,66	416,66	416,66	416,66	416,66	416,66	416,66
3390400000	Serviços de Tecnologia da Informação e Comunicação -	7.000,08	583,34	583,34	583,34	583,34	583,34	583,34	583,34	583,34	583,34	583,34	583,34	583,34
				1.166,68		1.166,68		1.166,68		1.166,68		1.166,68		1.166,68

Código	Descrição	Orçado	Janeiro	Fevereiro	Março	Abril	Maió	Junho	Julho	Agosto	Setembro	Outubro	Novembro	Dezembro
			Total 1º Bimestre		Total 2º Bimestre		Total 3º Bimestre		Total 4º Bimestre		Total 5º Bimestre		Total 6º Bimestre	
MUNICÍPIO DE CAETANOS														
CONSOLIDADO GERAL														
BA														
16.418.717/0001-98														
METAS MENSAIS DA DESPESA COM SOMA BIMESTRAL POR LIMITAÇÕES DE EMPENHO														
ORÇAMENTO DO EXERCÍCIO DE 2019														
0310 - SECRETARIA MUNICIPAL DE ASSISTÊNCIA SOCIAL														
04 - FUNDO MUNICIPAL DA CRIANÇA E DO ADOLESCENTE														
3390480000	Outros Auxílios Financeiros a Pessoas Físicas	999,96	83,33	83,33	83,33	83,33	83,33	83,33	83,33	83,33	83,33	83,33	83,33	83,33
				166,66	166,66	166,66	166,66	166,66	166,66	166,66	166,66	166,66	166,66	166,66
3390930000	Indenizações e Restituições	2.000,04	166,67	166,67	166,67	166,67	166,67	166,67	166,67	166,67	166,67	166,67	166,67	166,67
				333,34	333,34	333,34	333,34	333,34	333,34	333,34	333,34	333,34	333,34	333,34
4000000000	Despesas de Capital	8.999,64	749,97	749,97	749,97	749,97	749,97	749,97	749,97	749,97	749,97	749,97	749,97	749,97
				1.499,94	1.499,94	1.499,94	1.499,94	1.499,94	1.499,94	1.499,94	1.499,94	1.499,94	1.499,94	1.499,94
4400000000	Investimentos	8.999,64	749,97	749,97	749,97	749,97	749,97	749,97	749,97	749,97	749,97	749,97	749,97	749,97
				1.499,94	1.499,94	1.499,94	1.499,94	1.499,94	1.499,94	1.499,94	1.499,94	1.499,94	1.499,94	1.499,94
4490000000	Aplicações Diretas	8.999,64	749,97	749,97	749,97	749,97	749,97	749,97	749,97	749,97	749,97	749,97	749,97	749,97
				1.499,94	1.499,94	1.499,94	1.499,94	1.499,94	1.499,94	1.499,94	1.499,94	1.499,94	1.499,94	1.499,94
44905100000	Obras e Instalações	2.999,88	249,99	249,99	249,99	249,99	249,99	249,99	249,99	249,99	249,99	249,99	249,99	249,99
				499,98	499,98	499,98	499,98	499,98	499,98	499,98	499,98	499,98	499,98	499,98
44905200000	Equipamentos e Material Permanente	5.999,76	499,98	499,98	499,98	499,98	499,98	499,98	499,98	499,98	499,98	499,98	499,98	499,98
				999,96	999,96	999,96	999,96	999,96	999,96	999,96	999,96	999,96	999,96	999,96
TOTAL DA UNIDADE:		81.999,20	6.833,26	6.833,26	6.833,26	6.833,26	6.833,26	6.833,26	6.833,26	6.833,26	6.833,26	6.833,26	6.833,26	6.833,26
TOTAL DA UNIDADE POR BIMESTRE:		81.999,20	0,00		0,00		0,00		0,00		0,00		0,00	
TOTAL DO ÓRGÃO:		1.144.595,72	95.382,69	95.382,69	95.382,69	95.382,69	95.382,69	95.382,69	95.382,69	95.382,69	95.383,55	95.383,55	95.383,55	95.383,55
TOTAL DO ÓRGÃO POR BIMESTRE:		1.144.595,72	0,00		0,00		0,00		0,00		0,00		0,00	


 MUNICÍPIO DE CAETANOS CONSOLIDADO GERAL BA 16.418.717/0001-98 METAS MENSIS DA DESPESA COM SOMA BIMESTRAL POR LIMITAÇÕES DE EMPENHO ORÇAMENTO DO EXERCÍCIO DE 2019														
Código	Descrição	Orçado	Janeiro	Fevereiro	Março	Abril	Mai	Junho	Julho	Agosto	Setembro	Outubro	Novembro	Dezembro
			Total 1º Bimestre	Total 2º Bimestre	Total 3º Bimestre	Total 4º Bimestre	Total 5º Bimestre	Total 6º Bimestre						
3000000000	Despesas Correntes	1.099.596,60	91.632,77	91.632,77	91.632,77	91.632,77	91.632,77	91.632,77	91.632,77	91.632,77	91.633,61	91.633,61	91.633,61	91.633,61
			183.265,54	183.265,54	183.265,54	183.265,54	183.265,54	183.265,54	183.265,54	183.265,54	183.267,22	183.267,22	183.267,22	183.267,22
3100000000	Pessoal e Encargos Sociais	493.999,48	41.166,49	41.166,49	41.166,49	41.166,49	41.166,49	41.166,49	41.166,49	41.166,49	41.166,89	41.166,89	41.166,89	41.166,89
			82.332,98	82.332,98	82.332,98	82.332,98	82.332,98	82.332,98	82.332,98	82.332,98	82.333,78	82.333,78	82.333,78	82.333,78
3190000000	Aplicações Diretas	493.999,48	41.166,49	41.166,49	41.166,49	41.166,49	41.166,49	41.166,49	41.166,49	41.166,49	41.166,89	41.166,89	41.166,89	41.166,89
			82.332,98	82.332,98	82.332,98	82.332,98	82.332,98	82.332,98	82.332,98	82.332,98	82.333,78	82.333,78	82.333,78	82.333,78
31900400000	Contratação por Tempo Determinado	157.999,72	13.166,60	13.166,60	13.166,60	13.166,60	13.166,60	13.166,60	13.166,60	13.166,60	13.166,73	13.166,73	13.166,73	13.166,73
			26.333,20	26.333,20	26.333,20	26.333,20	26.333,20	26.333,20	26.333,20	26.333,20	26.333,46	26.333,46	26.333,46	26.333,46
31901100000	Vencimentos e Vantagens Fixas - Pessoal Civil	276.999,60	23.083,21	23.083,21	23.083,21	23.083,21	23.083,21	23.083,21	23.083,21	23.083,21	23.083,48	23.083,48	23.083,48	23.083,48
			46.166,42	46.166,42	46.166,42	46.166,42	46.166,42	46.166,42	46.166,42	46.166,42	46.166,96	46.166,96	46.166,96	46.166,96
31901300000	Obrigações Patronais	5.999,76	499,98	499,98	499,98	499,98	499,98	499,98	499,98	499,98	499,98	499,98	499,98	499,98
			999,96	999,96	999,96	999,96	999,96	999,96	999,96	999,96	999,96	999,96	999,96	999,96
31901600000	Outras Despesas Variáveis - Pessoal Civil	29.000,16	2.416,68	2.416,68	2.416,68	2.416,68	2.416,68	2.416,68	2.416,68	2.416,68	2.416,68	2.416,68	2.416,68	2.416,68
			4.833,36	4.833,36	4.833,36	4.833,36	4.833,36	4.833,36	4.833,36	4.833,36	4.833,36	4.833,36	4.833,36	4.833,36
31909100000	Sentenças Judiciais	999,96	83,33	83,33	83,33	83,33	83,33	83,33	83,33	83,33	83,33	83,33	83,33	83,33
			166,66	166,66	166,66	166,66	166,66	166,66	166,66	166,66	166,66	166,66	166,66	166,66
31909200000	Despesas de Exercícios Anteriores	999,96	83,33	83,33	83,33	83,33	83,33	83,33	83,33	83,33	83,33	83,33	83,33	83,33
			166,66	166,66	166,66	166,66	166,66	166,66	166,66	166,66	166,66	166,66	166,66	166,66
31909400000	Indenizações e Restituições Trabalhistas	22.000,32	1.833,36	1.833,36	1.833,36	1.833,36	1.833,36	1.833,36	1.833,36	1.833,36	1.833,36	1.833,36	1.833,36	1.833,36
			3.666,72	3.666,72	3.666,72	3.666,72	3.666,72	3.666,72	3.666,72	3.666,72	3.666,72	3.666,72	3.666,72	3.666,72
33000000000	Outras Despesas Correntes	605.597,12	50.466,28	50.466,28	50.466,28	50.466,28	50.466,28	50.466,28	50.466,28	50.466,28	50.466,72	50.466,72	50.466,72	50.466,72
			100.932,56	100.932,56	100.932,56	100.932,56	100.932,56	100.932,56	100.932,56	100.932,56	100.933,44	100.933,44	100.933,44	100.933,44
33500000000	Transferências a Instituições Privadas sem Fins Lucrativos	999,96	83,33	83,33	83,33	83,33	83,33	83,33	83,33	83,33	83,33	83,33	83,33	83,33
			166,66	166,66	166,66	166,66	166,66	166,66	166,66	166,66	166,66	166,66	166,66	166,66
33504300000	Subvenções Sociais	999,96	83,33	83,33	83,33	83,33	83,33	83,33	83,33	83,33	83,33	83,33	83,33	83,33
			166,66	166,66	166,66	166,66	166,66	166,66	166,66	166,66	166,66	166,66	166,66	166,66
33710000000	Transferências a Consórcios Públicos mediante contrato de	3.000,00	250,00	250,00	250,00	250,00	250,00	250,00	250,00	250,00	250,00	250,00	250,00	250,00
			500,00	500,00	500,00	500,00	500,00	500,00	500,00	500,00	500,00	500,00	500,00	500,00
33717000000	Rateio pela Participação em Consórcio Público	3.000,00	250,00	250,00	250,00	250,00	250,00	250,00	250,00	250,00	250,00	250,00	250,00	250,00
			500,00	500,00	500,00	500,00	500,00	500,00	500,00	500,00	500,00	500,00	500,00	500,00
33900000000	Aplicações Diretas	601.597,16	50.132,95	50.132,95	50.132,95	50.132,95	50.132,95	50.132,95	50.132,95	50.132,95	50.133,39	50.133,39	50.133,39	50.133,39
			100.265,90	100.265,90	100.265,90	100.265,90	100.265,90	100.265,90	100.265,90	100.265,90	100.266,78	100.266,78	100.266,78	100.266,78
33900800000	Outros Benefícios Assistenciais do Servidor e do Militar	999,96	83,33	83,33	83,33	83,33	83,33	83,33	83,33	83,33	83,33	83,33	83,33	83,33
			166,66	166,66	166,66	166,66	166,66	166,66	166,66	166,66	166,66	166,66	166,66	166,66
33901000000	Outros Benefícios de Natureza Social	1.999,92	166,66	166,66	166,66	166,66	166,66	166,66	166,66	166,66	166,66	166,66	166,66	166,66
			333,32	333,32	333,32	333,32	333,32	333,32	333,32	333,32	333,32	333,32	333,32	333,32

 MUNICÍPIO DE CAETANOS CONSOLIDADO GERAL BA 16.418.717/0001-98 METAS MENSIS DA DESPESA COM SOMA BIMESTRAL POR LIMITAÇÕES DE EMPENHO ORÇAMENTO DO EXERCÍCIO DE 2019														
Código	Descrição	Orçado	Janeiro	Fevereiro	Março	Abril	Mai	Junho	Julho	Agosto	Setembro	Outubro	Novembro	Dezembro
			Total 1º Bimestre		Total 2º Bimestre		Total 3º Bimestre		Total 4º Bimestre		Total 5º Bimestre		Total 6º Bimestre	
33901400000	Diárias – Civil	17.999,80	1.499,98	1.499,98	1.499,98	1.499,98	1.499,98	1.499,98	1.499,98	1.499,98	1.499,99	1.499,99	1.499,99	1.499,99
				2.999,96		2.999,96		2.999,96		2.999,96		2.999,98		2.999,98
33903000000	Material de Consumo	200.999,40	16.749,89	16.749,89	16.749,89	16.749,89	16.749,89	16.749,89	16.749,89	16.749,89	16.750,07	16.750,07	16.750,07	16.750,07
				33.499,78		33.499,78		33.499,78		33.499,78		33.500,14		33.500,14
33903200000	Material, Bem ou Serviço para Distribuição Gratuita	73.999,56	6.166,61	6.166,61	6.166,61	6.166,61	6.166,61	6.166,61	6.166,61	6.166,61	6.166,67	6.166,67	6.166,67	6.166,67
				12.333,22		12.333,22		12.333,22		12.333,22		12.333,34		12.333,34
33903300000	Passagens e Despesas com Locomoção	7.999,80	666,65	666,65	666,65	666,65	666,65	666,65	666,65	666,65	666,65	666,65	666,65	666,65
				1.333,30		1.333,30		1.333,30		1.333,30		1.333,30		1.333,30
33903400000	Outras Despesas de Pessoal Decorrentes de Contratos de	999,96	83,33	83,33	83,33	83,33	83,33	83,33	83,33	83,33	83,33	83,33	83,33	83,33
				166,66		166,66		166,66		166,66		166,66		166,66
33903500000	Serviços de Consultoria	3.000,00	250,00	250,00	250,00	250,00	250,00	250,00	250,00	250,00	250,00	250,00	250,00	250,00
				500,00		500,00		500,00		500,00		500,00		500,00
33903600000	Outros Serviços de Terceiros - Pessoa Física	133.599,68	11.133,27	11.133,27	11.133,27	11.133,27	11.133,27	11.133,27	11.133,27	11.133,27	11.133,38	11.133,38	11.133,38	11.133,38
				22.266,54		22.266,54		22.266,54		22.266,54		22.266,76		22.266,76
33903900000	Outros Serviços de Terceiros - Pessoa Jurídica	87.999,64	7.333,28	7.333,28	7.333,28	7.333,28	7.333,28	7.333,28	7.333,28	7.333,28	7.333,35	7.333,35	7.333,35	7.333,35
				14.666,56		14.666,56		14.666,56		14.666,56		14.666,70		14.666,70
33904000000	Serviços de Tecnologia da Informação e Comunicação –	38.999,88	3.249,99	3.249,99	3.249,99	3.249,99	3.249,99	3.249,99	3.249,99	3.249,99	3.249,99	3.249,99	3.249,99	3.249,99
				6.499,98		6.499,98		6.499,98		6.499,98		6.499,98		6.499,98
33904700000	Obrigações Tributárias e Contributivas	3.000,00	250,00	250,00	250,00	250,00	250,00	250,00	250,00	250,00	250,00	250,00	250,00	250,00
				500,00		500,00		500,00		500,00		500,00		500,00
33904800000	Outros Auxílios Financeiros a Pessoas Físicas	13.999,56	1.166,63	1.166,63	1.166,63	1.166,63	1.166,63	1.166,63	1.166,63	1.166,63	1.166,63	1.166,63	1.166,63	1.166,63
				2.333,26		2.333,26		2.333,26		2.333,26		2.333,26		2.333,26
33909200000	Despesas de Exercícios Anteriores	10.000,00	833,33	833,33	833,33	833,33	833,33	833,33	833,33	833,33	833,34	833,34	833,34	833,34
				1.666,66		1.666,66		1.666,66		1.666,66		1.666,68		1.666,68
33909300000	Indenizações e Restituições	6.000,00	500,00	500,00	500,00	500,00	500,00	500,00	500,00	500,00	500,00	500,00	500,00	500,00
				1.000,00		1.000,00		1.000,00		1.000,00		1.000,00		1.000,00
40000000000	Despesas de Capital	44.999,12	3.749,92	3.749,92	3.749,92	3.749,92	3.749,92	3.749,92	3.749,92	3.749,92	3.749,94	3.749,94	3.749,94	3.749,94
				7.499,84		7.499,84		7.499,84		7.499,84		7.499,88		7.499,88
44000000000	Investimentos	44.999,12	3.749,92	3.749,92	3.749,92	3.749,92	3.749,92	3.749,92	3.749,92	3.749,92	3.749,94	3.749,94	3.749,94	3.749,94
				7.499,84		7.499,84		7.499,84		7.499,84		7.499,88		7.499,88
44900000000	Aplicações Diretas	44.999,12	3.749,92	3.749,92	3.749,92	3.749,92	3.749,92	3.749,92	3.749,92	3.749,92	3.749,94	3.749,94	3.749,94	3.749,94
				7.499,84		7.499,84		7.499,84		7.499,84		7.499,88		7.499,88
44905100000	Obras e Instalações	8.999,64	749,97	749,97	749,97	749,97	749,97	749,97	749,97	749,97	749,97	749,97	749,97	749,97
				1.499,94		1.499,94		1.499,94		1.499,94		1.499,94		1.499,94
44905200000	Equipamentos e Material Permanente	34.999,52	2.916,62	2.916,62	2.916,62	2.916,62	2.916,62	2.916,62	2.916,62	2.916,62	2.916,64	2.916,64	2.916,64	2.916,64
				5.833,24		5.833,24		5.833,24		5.833,24		5.833,28		5.833,28


 MUNICÍPIO DE CAETANOS CONSOLIDADO GERAL BA 16.418.717/0001-98 METAS MENSAIS DA DESPESA COM SOMA BIMESTRAL POR LIMITAÇÕES DE EMPENHO ORÇAMENTO DO EXERCÍCIO DE 2019														
Código	Descrição	Orçado	Janeiro	Fevereiro	Março	Abril	Maió	Junho	Julho	Agosto	Setembro	Outubro	Novembro	Dezembro
			Total 1º Bimestre		Total 2º Bimestre		Total 3º Bimestre		Total 4º Bimestre		Total 5º Bimestre		Total 6º Bimestre	
44906100000	Aquisição de Imóveis	999,96	83,33	83,33	83,33	83,33	83,33	83,33	83,33	83,33	83,33	83,33	83,33	83,33
			166,66		166,66		166,66		166,66		166,66		166,66	
TOTAL DO ÓRGÃO:		1.144.595,72	95.382,69	95.382,69	95.382,69	95.382,69	95.382,69	95.382,69	95.382,69	95.382,69	95.383,55	95.383,55	95.383,55	95.383,55
TOTAL DO ÓRGÃO POR BIMESTRE:		1.144.595,72	0,00		0,00		0,00		0,00		0,00		0,00	

 MUNICÍPIO DE CAETANOS CONSOLIDADO GERAL BA 16.418.717/0001-98 METAS MENSIS DA DESPESA COM SOMA BIMESTRAL POR LIMITAÇÕES DE EMPENHO ORÇAMENTO DO EXERCÍCIO DE 2019														
Código	Descrição	Orçado	Janeiro	Fevereiro	Março	Abril	Maió	Junho	Julho	Agosto	Setembro	Outubro	Novembro	Dezembro
			Total 1º Bimestre		Total 2º Bimestre		Total 3º Bimestre		Total 4º Bimestre		Total 5º Bimestre		Total 6º Bimestre	
0311 - SECRETARIA DE CULTURA, DESPORTO E TURISMO														
01 - SECRETARIA DE CULTURA, DESPORTO E TURISMO														
3000000000	Despesas Correntes	393.000,00	32.749,80	32.749,80	32.749,80	32.749,80	32.749,80	32.749,80	32.749,80	32.749,80	32.750,16	32.750,16	32.750,16	32.751,12
3100000000	Pessoal e Encargos Sociais	56.000,00	4.666,64	4.666,64	4.666,64	4.666,64	4.666,64	4.666,64	4.666,64	4.666,64	4.666,70	4.666,70	4.666,70	4.666,78
3190000000	Aplicações Diretas	56.000,00	4.666,64	4.666,64	4.666,64	4.666,64	4.666,64	4.666,64	4.666,64	4.666,64	4.666,70	4.666,70	4.666,70	4.666,78
3190100000	Vencimentos e Vantagens Fixas - Pessoal Civil	54.000,00	4.499,98	4.499,98	4.499,98	4.499,98	4.499,98	4.499,98	4.499,98	4.499,98	4.500,04	4.500,04	4.500,04	4.500,04
3190130000	Obrigações Patronais	1.000,00	83,33	83,33	83,33	83,33	83,33	83,33	83,33	83,33	83,33	83,33	83,33	83,37
3190200000	Despesas de Exercícios Anteriores	1.000,00	83,33	83,33	83,33	83,33	83,33	83,33	83,33	83,33	83,33	83,33	83,33	83,37
3300000000	Outras Despesas Correntes	337.000,00	28.083,16	28.083,16	28.083,16	28.083,16	28.083,16	28.083,16	28.083,16	28.083,16	28.083,46	28.083,46	28.083,46	28.084,34
3390000000	Aplicações Diretas	337.000,00	28.083,16	28.083,16	28.083,16	28.083,16	28.083,16	28.083,16	28.083,16	28.083,16	28.083,46	28.083,46	28.083,46	28.084,34
3390040000	Contratação por Tempo Determinado	1.000,00	83,33	83,33	83,33	83,33	83,33	83,33	83,33	83,33	83,33	83,33	83,33	83,37
3390140000	Diárias - Civil	6.000,00	500,00	500,00	500,00	500,00	500,00	500,00	500,00	500,00	500,00	500,00	500,00	500,00
3390180000	Auxílio Financeiro a Estudantes	1.000,00	83,33	83,33	83,33	83,33	83,33	83,33	83,33	83,33	83,33	83,33	83,33	83,37
3390300000	Material de Consumo	23.000,00	1.916,64	1.916,64	1.916,64	1.916,64	1.916,64	1.916,64	1.916,64	1.916,64	1.916,66	1.916,66	1.916,66	1.916,90
3390320000	Material, Bem ou Serviço para Distribuição Gratuita	3.000,00	249,99	249,99	249,99	249,99	249,99	249,99	249,99	249,99	249,99	249,99	249,99	250,11
3390330000	Passagens e Despesas com Locomoção	3.000,00	249,99	249,99	249,99	249,99	249,99	249,99	249,99	249,99	249,99	249,99	249,99	250,11
3390360000	Outros Serviços de Terceiros - Pessoa Física	41.000,00	3.416,65	3.416,65	3.416,65	3.416,65	3.416,65	3.416,65	3.416,65	3.416,65	3.416,68	3.416,68	3.416,68	3.416,76
3390390000	Outros Serviços de Terceiros - Pessoa Jurídica	258.000,00	21.499,90	21.499,90	21.499,90	21.499,90	21.499,90	21.499,90	21.499,90	21.499,90	21.500,15	21.500,15	21.500,15	21.500,35
3390920000	Despesas de Exercícios Anteriores	1.000,00	83,33	83,33	83,33	83,33	83,33	83,33	83,33	83,33	83,33	83,33	83,33	83,37


Código	Descrição	Orçado	Janeiro	Fevereiro	Março	Abril	Maió	Junho	Julho	Agosto	Setembro	Outubro	Novembro	Dezembro
			Total 1º Bimestre		Total 2º Bimestre		Total 3º Bimestre		Total 4º Bimestre		Total 5º Bimestre		Total 6º Bimestre	
MUNICÍPIO DE CAETANOS														
CONSOLIDADO GERAL														
BA														
16.418.717/0001-98														
METAS MENSAS DA DESPESA COM SOMA BIMESTRAL POR LIMITAÇÕES DE EMPENHO														
ORÇAMENTO DO EXERCÍCIO DE 2019														
0311 - SECRETARIA DE CULTURA, DESPORTO E TURISMO														
01 - SECRETARIA DE CULTURA, DESPORTO E TURISMO														
4000000000	Despesas de Capital	51.000,00	4.249,93	4.249,93	4.249,93	4.249,93	4.249,93	4.249,93	4.249,93	4.249,93	4.249,96	4.249,96	4.249,96	4.250,68
4400000000	Investimentos	51.000,00	4.249,93	4.249,93	4.249,93	4.249,93	4.249,93	4.249,93	4.249,93	4.249,93	4.249,96	4.249,96	4.249,96	4.250,68
4490000000	Aplicações Diretas	51.000,00	4.249,93	4.249,93	4.249,93	4.249,93	4.249,93	4.249,93	4.249,93	4.249,93	4.249,96	4.249,96	4.249,96	4.250,68
44905100000	Obras e Instalações	38.000,00	3.166,64	3.166,64	3.166,64	3.166,64	3.166,64	3.166,64	3.166,64	3.166,64	3.166,67	3.166,67	3.166,67	3.166,87
44905200000	Equipamentos e Material Permanente	10.000,00	833,30	833,30	833,30	833,30	833,30	833,30	833,30	833,30	833,30	833,30	833,30	833,70
44906100000	Aquisição de Imóveis	3.000,00	249,99	249,99	249,99	249,99	249,99	249,99	249,99	249,99	249,99	249,99	249,99	250,11
TOTAL DA UNIDADE:		444.000,00	36.999,73	36.999,73	36.999,73	36.999,73	36.999,73	36.999,73	36.999,73	36.999,73	37.000,12	37.000,12	37.000,12	37.001,80
TOTAL DA UNIDADE POR BIMESTRE:		444.000,00	0,00		0,00		0,00		0,00		0,00		0,00	
TOTAL DO ORGÃO:		444.000,00	36.999,73	36.999,73	36.999,73	36.999,73	36.999,73	36.999,73	36.999,73	36.999,73	37.000,12	37.000,12	37.000,12	37.001,80
TOTAL DO ÓRGÃO POR BIMESTRE:		444.000,00	0,00		0,00		0,00		0,00		0,00		0,00	

 MUNICÍPIO DE CAETANOS CONSOLIDADO GERAL BA 16.418.717/0001-98 METAS MENSIS DA DESPESA COM SOMA BIMESTRAL POR LIMITAÇÕES DE EMPENHO ORÇAMENTO DO EXERCÍCIO DE 2019														
Código	Descrição	Orçado	Janeiro	Fevereiro	Março	Abril	Mai	Junho	Julho	Agosto	Setembro	Outubro	Novembro	Dezembro
			Total 1º Bimestre	Total 2º Bimestre	Total 3º Bimestre	Total 4º Bimestre	Total 5º Bimestre	Total 6º Bimestre						
3000000000	Despesas Correntes	393.000,00	32.749,80	32.749,80	32.749,80	32.749,80	32.749,80	32.749,80	32.749,80	32.749,80	32.750,16	32.750,16	32.750,16	32.751,12
			65.499,60	65.499,60	65.499,60	65.499,60	65.499,60	65.499,60	65.499,60	65.499,60	65.500,32	65.500,32	65.500,32	65.501,28
3100000000	Pessoal e Encargos Sociais	56.000,00	4.666,64	4.666,64	4.666,64	4.666,64	4.666,64	4.666,64	4.666,64	4.666,64	4.666,70	4.666,70	4.666,70	4.666,78
			9.333,28	9.333,28	9.333,28	9.333,28	9.333,28	9.333,28	9.333,28	9.333,28	9.333,40	9.333,40	9.333,40	9.333,48
3190000000	Aplicações Diretas	56.000,00	4.666,64	4.666,64	4.666,64	4.666,64	4.666,64	4.666,64	4.666,64	4.666,64	4.666,70	4.666,70	4.666,70	4.666,78
			9.333,28	9.333,28	9.333,28	9.333,28	9.333,28	9.333,28	9.333,28	9.333,28	9.333,40	9.333,40	9.333,40	9.333,48
31901100000	Vencimentos e Vantagens Fixas - Pessoal Civil	54.000,00	4.499,98	4.499,98	4.499,98	4.499,98	4.499,98	4.499,98	4.499,98	4.499,98	4.500,04	4.500,04	4.500,04	4.500,04
			8.999,96	8.999,96	8.999,96	8.999,96	8.999,96	8.999,96	8.999,96	8.999,96	9.000,08	9.000,08	9.000,08	9.000,08
31901300000	Obrigações Patronais	1.000,00	83,33	83,33	83,33	83,33	83,33	83,33	83,33	83,33	83,33	83,33	83,33	83,37
			166,66	166,66	166,66	166,66	166,66	166,66	166,66	166,66	166,66	166,66	166,66	166,70
31909200000	Despesas de Exercícios Anteriores	1.000,00	83,33	83,33	83,33	83,33	83,33	83,33	83,33	83,33	83,33	83,33	83,33	83,37
			166,66	166,66	166,66	166,66	166,66	166,66	166,66	166,66	166,66	166,66	166,66	166,70
33000000000	Outras Despesas Correntes	337.000,00	28.083,16	28.083,16	28.083,16	28.083,16	28.083,16	28.083,16	28.083,16	28.083,16	28.083,46	28.083,46	28.083,46	28.084,34
			56.166,32	56.166,32	56.166,32	56.166,32	56.166,32	56.166,32	56.166,32	56.166,32	56.166,92	56.166,92	56.166,92	56.167,80
33900000000	Aplicações Diretas	337.000,00	28.083,16	28.083,16	28.083,16	28.083,16	28.083,16	28.083,16	28.083,16	28.083,16	28.083,46	28.083,46	28.083,46	28.084,34
			56.166,32	56.166,32	56.166,32	56.166,32	56.166,32	56.166,32	56.166,32	56.166,32	56.166,92	56.166,92	56.166,92	56.167,80
33900400000	Contratação por Tempo Determinado	1.000,00	83,33	83,33	83,33	83,33	83,33	83,33	83,33	83,33	83,33	83,33	83,33	83,37
			166,66	166,66	166,66	166,66	166,66	166,66	166,66	166,66	166,66	166,66	166,66	166,70
33901400000	Diárias - Civil	6.000,00	500,00	500,00	500,00	500,00	500,00	500,00	500,00	500,00	500,00	500,00	500,00	500,00
			1.000,00	1.000,00	1.000,00	1.000,00	1.000,00	1.000,00	1.000,00	1.000,00	1.000,00	1.000,00	1.000,00	1.000,00
33901800000	Auxílio Financeiro a Estudantes	1.000,00	83,33	83,33	83,33	83,33	83,33	83,33	83,33	83,33	83,33	83,33	83,33	83,37
			166,66	166,66	166,66	166,66	166,66	166,66	166,66	166,66	166,66	166,66	166,66	166,70
33903000000	Material de Consumo	23.000,00	1.916,64	1.916,64	1.916,64	1.916,64	1.916,64	1.916,64	1.916,64	1.916,64	1.916,66	1.916,66	1.916,66	1.916,90
			3.833,28	3.833,28	3.833,28	3.833,28	3.833,28	3.833,28	3.833,28	3.833,28	3.833,32	3.833,32	3.833,32	3.833,56
33903200000	Material, Bem ou Serviço para Distribuição Gratuita	3.000,00	249,99	249,99	249,99	249,99	249,99	249,99	249,99	249,99	249,99	249,99	249,99	250,11
			499,98	499,98	499,98	499,98	499,98	499,98	499,98	499,98	499,98	499,98	499,98	500,10
33903300000	Passagens e Despesas com Locomoção	3.000,00	249,99	249,99	249,99	249,99	249,99	249,99	249,99	249,99	249,99	249,99	249,99	250,11
			499,98	499,98	499,98	499,98	499,98	499,98	499,98	499,98	499,98	499,98	499,98	500,10
33903600000	Outros Serviços de Terceiros - Pessoa Física	41.000,00	3.416,65	3.416,65	3.416,65	3.416,65	3.416,65	3.416,65	3.416,65	3.416,65	3.416,68	3.416,68	3.416,68	3.416,76
			6.833,30	6.833,30	6.833,30	6.833,30	6.833,30	6.833,30	6.833,30	6.833,30	6.833,36	6.833,36	6.833,36	6.833,44
33903900000	Outros Serviços de Terceiros - Pessoa Jurídica	258.000,00	21.499,90	21.499,90	21.499,90	21.499,90	21.499,90	21.499,90	21.499,90	21.499,90	21.500,15	21.500,15	21.500,15	21.500,35
			42.999,80	42.999,80	42.999,80	42.999,80	42.999,80	42.999,80	42.999,80	42.999,80	43.000,30	43.000,30	43.000,30	43.000,50
33909200000	Despesas de Exercícios Anteriores	1.000,00	83,33	83,33	83,33	83,33	83,33	83,33	83,33	83,33	83,33	83,33	83,33	83,37
			166,66	166,66	166,66	166,66	166,66	166,66	166,66	166,66	166,66	166,66	166,66	166,70
40000000000	Despesas de Capital	51.000,00	4.249,93	4.249,93	4.249,93	4.249,93	4.249,93	4.249,93	4.249,93	4.249,93	4.249,96	4.249,96	4.249,96	4.250,68
			8.499,86	8.499,86	8.499,86	8.499,86	8.499,86	8.499,86	8.499,86	8.499,86	8.499,92	8.499,92	8.499,92	8.500,64

Código	Descrição	Orçado	MUNICIPIO DE CAETANOS CONSOLIDADO GERAL BA 16.418.717/0001-98 METAS MENSAIS DA DESPESA COM SOMA BIMESTRAL POR LIMITAÇÕES DE EMPENHO ORÇAMENTO DO EXERCÍCIO DE 2019											
			Janeiro	Fevereiro	Março	Abril	Maió	Junho	Julho	Agosto	Setembro	Outubro	Novembro	Dezembro
			Total 1º Bimestre		Total 2º Bimestre		Total 3º Bimestre		Total 4º Bimestre		Total 5º Bimestre		Total 6º Bimestre	
4400000000	Investimentos	51.000,00	4.249,93	4.249,93	4.249,93	4.249,93	4.249,93	4.249,93	4.249,93	4.249,93	4.249,96	4.249,96	4.249,96	4.250,68
			8.499,86	8.499,86	8.499,86	8.499,86	8.499,86	8.499,86	8.499,86	8.499,86	8.499,92	8.499,92	8.500,64	8.500,64
4490000000	Aplicações Diretas	51.000,00	4.249,93	4.249,93	4.249,93	4.249,93	4.249,93	4.249,93	4.249,93	4.249,93	4.249,96	4.249,96	4.249,96	4.250,68
			8.499,86	8.499,86	8.499,86	8.499,86	8.499,86	8.499,86	8.499,86	8.499,86	8.499,92	8.499,92	8.500,64	8.500,64
44905100000	Obras e Instalações	38.000,00	3.166,64	3.166,64	3.166,64	3.166,64	3.166,64	3.166,64	3.166,64	3.166,64	3.166,67	3.166,67	3.166,67	3.166,87
			6.333,28	6.333,28	6.333,28	6.333,28	6.333,28	6.333,28	6.333,28	6.333,28	6.333,34	6.333,34	6.333,54	6.333,70
44905200000	Equipamentos e Material Permanente	10.000,00	833,30	833,30	833,30	833,30	833,30	833,30	833,30	833,30	833,30	833,30	833,30	833,70
			1.666,60	1.666,60	1.666,60	1.666,60	1.666,60	1.666,60	1.666,60	1.666,60	1.666,60	1.666,60	1.667,00	1.667,00
44906100000	Aquisição de Imóveis	3.000,00	249,99	249,99	249,99	249,99	249,99	249,99	249,99	249,99	249,99	249,99	249,99	250,11
			499,98	499,98	499,98	499,98	499,98	499,98	499,98	499,98	499,98	499,98	500,10	500,10
TOTAL DO ÓRGÃO:		444.000,00	36.999,73	36.999,73	36.999,73	36.999,73	36.999,73	36.999,73	36.999,73	36.999,73	37.000,12	37.000,12	37.000,12	37.001,80
TOTAL DO ÓRGÃO POR BIMESTRE:		444.000,00	0,00		0,00		0,00		0,00		0,00		0,00	

 MUNICÍPIO DE CAETANOS CONSOLIDADO GERAL BA 16.418.717/0001-98 METAS MENSIS DA DESPESA COM SOMA BIMESTRAL POR LIMITAÇÕES DE EMPENHO ORÇAMENTO DO EXERCÍCIO DE 2019														
Código	Descrição	Orçado	Janeiro	Fevereiro	Março	Abril	Mai	Junho	Julho	Agosto	Setembro	Outubro	Novembro	Dezembro
			Total 1º Bimestre		Total 2º Bimestre		Total 3º Bimestre		Total 4º Bimestre		Total 5º Bimestre		Total 6º Bimestre	
3000000000	Despesas Correntes	846.000,00	70.499,72	70.499,72	70.499,72	70.499,72	70.499,72	70.499,72	70.499,72	70.499,72	70.500,55	70.500,55	70.500,55	70.500,59
				140.999,44		140.999,44		140.999,44		140.999,44		141.001,10		141.001,14
3100000000	Pessoal e Encargos Sociais	58.000,00	4.833,31	4.833,31	4.833,31	4.833,31	4.833,31	4.833,31	4.833,31	4.833,31	4.833,36	4.833,36	4.833,36	4.833,44
				9.666,62		9.666,62		9.666,62		9.666,62		9.666,72		9.666,80
3190000000	Aplicações Diretas	58.000,00	4.833,31	4.833,31	4.833,31	4.833,31	4.833,31	4.833,31	4.833,31	4.833,31	4.833,36	4.833,36	4.833,36	4.833,44
				9.666,62		9.666,62		9.666,62		9.666,62		9.666,72		9.666,80
31909100000	Sentenças Judiciais	56.000,00	4.666,65	4.666,65	4.666,65	4.666,65	4.666,65	4.666,65	4.666,65	4.666,65	4.666,70	4.666,70	4.666,70	4.666,70
				9.333,30		9.333,30		9.333,30		9.333,30		9.333,40		9.333,40
31909200000	Despesas de Exercícios Anteriores	1.000,00	83,33	83,33	83,33	83,33	83,33	83,33	83,33	83,33	83,33	83,33	83,33	83,37
				166,66		166,66		166,66		166,66		166,66		166,70
31909400000	Indenizações e Restituições Trabalhistas	1.000,00	83,33	83,33	83,33	83,33	83,33	83,33	83,33	83,33	83,33	83,33	83,33	83,37
				166,66		166,66		166,66		166,66		166,66		166,70
32000000000	Juros e Encargos da Dívida	57.000,00	4.749,98	4.749,98	4.749,98	4.749,98	4.749,98	4.749,98	4.749,98	4.749,98	4.750,03	4.750,03	4.750,03	4.750,07
				9.499,96		9.499,96		9.499,96		9.499,96		9.500,06		9.500,10
32900000000	Aplicações Diretas	57.000,00	4.749,98	4.749,98	4.749,98	4.749,98	4.749,98	4.749,98	4.749,98	4.749,98	4.750,03	4.750,03	4.750,03	4.750,07
				9.499,96		9.499,96		9.499,96		9.499,96		9.500,06		9.500,10
32902100000	Juros sobre a Dívida por Contrato	56.000,00	4.666,65	4.666,65	4.666,65	4.666,65	4.666,65	4.666,65	4.666,65	4.666,65	4.666,70	4.666,70	4.666,70	4.666,70
				9.333,30		9.333,30		9.333,30		9.333,30		9.333,40		9.333,40
32902200000	Outros Encargos sobre a Dívida por Contrato	1.000,00	83,33	83,33	83,33	83,33	83,33	83,33	83,33	83,33	83,33	83,33	83,33	83,37
				166,66		166,66		166,66		166,66		166,66		166,70
33000000000	Outras Despesas Correntes	731.000,00	60.916,43	60.916,43	60.916,43	60.916,43	60.916,43	60.916,43	60.916,43	60.916,43	60.917,16	60.917,16	60.917,16	60.917,08
				121.832,86		121.832,86		121.832,86		121.832,86		121.834,32		121.834,24
33900000000	Aplicações Diretas	731.000,00	60.916,43	60.916,43	60.916,43	60.916,43	60.916,43	60.916,43	60.916,43	60.916,43	60.917,16	60.917,16	60.917,16	60.917,08
				121.832,86		121.832,86		121.832,86		121.832,86		121.834,32		121.834,24
33904700000	Obrigações Tributárias e Contributivas	714.000,00	59.499,77	59.499,77	59.499,77	59.499,77	59.499,77	59.499,77	59.499,77	59.499,77	59.500,48	59.500,48	59.500,48	59.500,40
				118.999,54		118.999,54		118.999,54		118.999,54		119.000,96		119.000,88
33909100000	Sentenças Judiciais	2.000,00	166,67	166,67	166,67	166,67	166,67	166,67	166,67	166,67	166,67	166,67	166,67	166,63
				333,34		333,34		333,34		333,34		333,34		333,30
33909200000	Despesas de Exercícios Anteriores	1.000,00	83,33	83,33	83,33	83,33	83,33	83,33	83,33	83,33	83,33	83,33	83,33	83,37
				166,66		166,66		166,66		166,66		166,66		166,70
33909300000	Indenizações e Restituições	14.000,00	1.166,66	1.166,66	1.166,66	1.166,66	1.166,66	1.166,66	1.166,66	1.166,66	1.166,68	1.166,68	1.166,68	1.166,68
				2.333,32		2.333,32		2.333,32		2.333,32		2.333,36		2.333,36
40000000000	Despesas de Capital	287.000,00	23.916,56	23.916,56	23.916,56	23.916,56	23.916,56	23.916,56	23.916,56	23.916,56	23.916,85	23.916,85	23.916,85	23.916,97
				47.833,12		47.833,12		47.833,12		47.833,12		47.833,70		47.833,82
44000000000	Investimentos	87.000,00	7.249,96	7.249,96	7.249,96	7.249,96	7.249,96	7.249,96	7.249,96	7.249,96	7.250,05	7.250,05	7.250,05	7.250,17
				14.499,92		14.499,92		14.499,92		14.499,92		14.500,10		14.500,22

Código	Descrição	Orçado	MUNICÍPIO DE CAETANOS CONSOLIDADO GERAL BA 16.418.717/0001-98 METAS MENSAIS DA DESPESA COM SOMA BIMESTRAL POR LIMITAÇÕES DE EMPENHO ORÇAMENTO DO EXERCÍCIO DE 2019											
			Jan	Fev	Mar	Abr	Mai	Jun	Jul	Ag	Set	Out	Nov	Dez
			Total 1º Bimestre		Total 2º Bimestre		Total 3º Bimestre		Total 4º Bimestre		Total 5º Bimestre		Total 6º Bimestre	
4490000000	Aplicações Diretas	87.000,00	7.249,96	7.249,96	7.249,96	7.249,96	7.249,96	7.249,96	7.249,96	7.249,96	7.250,05	7.250,05	7.250,05	7.250,17
				14.499,92		14.499,92		14.499,92		14.499,92		14.500,10		14.500,22
44906100000	Aquisição de Imóveis	1.000,00	83,33	83,33	83,33	83,33	83,33	83,33	83,33	83,33	83,33	83,33	83,33	83,37
				166,66		166,66		166,66		166,66		166,66		166,70
44909100000	Sentenças Judiciais	84.000,00	6.999,97	6.999,97	6.999,97	6.999,97	6.999,97	6.999,97	6.999,97	6.999,97	7.000,06	7.000,06	7.000,06	7.000,06
				13.999,94		13.999,94		13.999,94		13.999,94		14.000,12		14.000,12
44909200000	Despesas de Exercícios Anteriores	1.000,00	83,33	83,33	83,33	83,33	83,33	83,33	83,33	83,33	83,33	83,33	83,33	83,37
				166,66		166,66		166,66		166,66		166,66		166,70
44909300000	Indenizações e Restituições	1.000,00	83,33	83,33	83,33	83,33	83,33	83,33	83,33	83,33	83,33	83,33	83,33	83,37
				166,66		166,66		166,66		166,66		166,66		166,70
46000000000	Amortização da Dívida	200.000,00	16.666,60	16.666,60	16.666,60	16.666,60	16.666,60	16.666,60	16.666,60	16.666,60	16.666,80	16.666,80	16.666,80	16.666,80
				33.333,20		33.333,20		33.333,20		33.333,20		33.333,60		33.333,60
46900000000	Aplicações Diretas	200.000,00	16.666,60	16.666,60	16.666,60	16.666,60	16.666,60	16.666,60	16.666,60	16.666,60	16.666,80	16.666,80	16.666,80	16.666,80
				33.333,20		33.333,20		33.333,20		33.333,20		33.333,60		33.333,60
46907100000	Principal da Dívida Contratual Resgatado	200.000,00	16.666,60	16.666,60	16.666,60	16.666,60	16.666,60	16.666,60	16.666,60	16.666,60	16.666,80	16.666,80	16.666,80	16.666,80
				33.333,20		33.333,20		33.333,20		33.333,20		33.333,60		33.333,60
TOTAL DO ÓRGÃO:		1.133.000,00	94.416,28	94.416,28	94.416,28	94.416,28	94.416,28	94.416,28	94.416,28	94.416,28	94.417,40	94.417,40	94.417,40	94.417,56
TOTAL DO ÓRGÃO POR BIMESTRE:		1.133.000,00	0,00		0,00		0,00		0,00		0,00		0,00	

 MUNICÍPIO DE CAETANOS CONSOLIDADO GERAL BA 16.418.717/0001-98 METAS MENSIS DA DESPESA COM SOMA BIMESTRAL POR LIMITAÇÕES DE EMPENHO ORÇAMENTO DO EXERCÍCIO DE 2019														
Código	Descrição	Orçado	Janeiro	Fevereiro	Março	Abril	Mai	Junho	Julho	Agosto	Setembro	Outubro	Novembro	Dezembro
			Total 1º Bimestre		Total 2º Bimestre		Total 3º Bimestre		Total 4º Bimestre		Total 5º Bimestre		Total 6º Bimestre	
0388 - ENCARGOS DO MUNICÍPIO														
88 - ENCARGOS DO MUNICÍPIO														
3000000000	Despesas Correntes	846.000,00	70.499,72	70.499,72	70.499,72	70.499,72	70.499,72	70.499,72	70.499,72	70.499,72	70.500,55	70.500,55	70.500,55	70.500,59
3100000000	Pessoal e Encargos Sociais	58.000,00	4.833,31	4.833,31	4.833,31	4.833,31	4.833,31	4.833,31	4.833,31	4.833,31	4.833,36	4.833,36	4.833,36	4.833,44
3190000000	Aplicações Diretas	58.000,00	4.833,31	4.833,31	4.833,31	4.833,31	4.833,31	4.833,31	4.833,31	4.833,31	4.833,36	4.833,36	4.833,36	4.833,44
31909100000	Sentenças Judiciais	56.000,00	4.666,65	4.666,65	4.666,65	4.666,65	4.666,65	4.666,65	4.666,65	4.666,65	4.666,70	4.666,70	4.666,70	4.666,70
31909200000	Despesas de Exercícios Anteriores	1.000,00	83,33	83,33	83,33	83,33	83,33	83,33	83,33	83,33	83,33	83,33	83,33	83,37
31909400000	Indenizações e Restituições Trabalhistas	1.000,00	83,33	83,33	83,33	83,33	83,33	83,33	83,33	83,33	83,33	83,33	83,33	83,37
3200000000	Juros e Encargos da Dívida	57.000,00	4.749,98	4.749,98	4.749,98	4.749,98	4.749,98	4.749,98	4.749,98	4.749,98	4.750,03	4.750,03	4.750,03	4.750,07
3200000000	Aplicações Diretas	57.000,00	4.749,98	4.749,98	4.749,98	4.749,98	4.749,98	4.749,98	4.749,98	4.749,98	4.750,03	4.750,03	4.750,03	4.750,07
32902100000	Juros sobre a Dívida por Contrato	56.000,00	4.666,65	4.666,65	4.666,65	4.666,65	4.666,65	4.666,65	4.666,65	4.666,65	4.666,70	4.666,70	4.666,70	4.666,70
32902200000	Outros Encargos sobre a Dívida por Contrato	1.000,00	83,33	83,33	83,33	83,33	83,33	83,33	83,33	83,33	83,33	83,33	83,33	83,37
3300000000	Outras Despesas Correntes	731.000,00	60.916,43	60.916,43	60.916,43	60.916,43	60.916,43	60.916,43	60.916,43	60.916,43	60.917,16	60.917,16	60.917,16	60.917,08
3390000000	Aplicações Diretas	731.000,00	60.916,43	60.916,43	60.916,43	60.916,43	60.916,43	60.916,43	60.916,43	60.916,43	60.917,16	60.917,16	60.917,16	60.917,08
33904700000	Obrigações Tributárias e Contributivas	714.000,00	59.499,77	59.499,77	59.499,77	59.499,77	59.499,77	59.499,77	59.499,77	59.499,77	59.500,48	59.500,48	59.500,48	59.500,40
33909100000	Sentenças Judiciais	2.000,00	166,67	166,67	166,67	166,67	166,67	166,67	166,67	166,67	166,67	166,67	166,67	166,63
33909200000	Despesas de Exercícios Anteriores	1.000,00	83,33	83,33	83,33	83,33	83,33	83,33	83,33	83,33	83,33	83,33	83,33	83,37
33909300000	Indenizações e Restituições	14.000,00	1.166,66	1.166,66	1.166,66	1.166,66	1.166,66	1.166,66	1.166,66	1.166,66	1.166,68	1.166,68	1.166,68	1.166,68
4000000000	Despesas de Capital	287.000,00	23.916,56	23.916,56	23.916,56	23.916,56	23.916,56	23.916,56	23.916,56	23.916,56	23.916,85	23.916,85	23.916,85	23.916,97


Código	Descrição	Orçado	Janeiro	Fevereiro	Março	Abril	Maió	Junho	Julho	Agosto	Setembro	Outubro	Novembro	Dezembro
			Total 1º Bimestre		Total 2º Bimestre		Total 3º Bimestre		Total 4º Bimestre		Total 5º Bimestre		Total 6º Bimestre	
0388 - ENCARGOS DO MUNICÍPIO														
88 - ENCARGOS DO MUNICÍPIO														
4400000000	Investimentos	87.000,00	7.249,96	7.249,96	7.249,96	7.249,96	7.249,96	7.249,96	7.249,96	7.249,96	7.250,05	7.250,05	7.250,05	7.250,17
				14.499,92		14.499,92		14.499,92		14.499,92		14.500,10		14.500,22
4490000000	Aplicações Diretas	87.000,00	7.249,96	7.249,96	7.249,96	7.249,96	7.249,96	7.249,96	7.249,96	7.249,96	7.250,05	7.250,05	7.250,05	7.250,17
				14.499,92		14.499,92		14.499,92		14.499,92		14.500,10		14.500,22
44906100000	Aquisição de Imóveis	1.000,00	83,33	83,33	83,33	83,33	83,33	83,33	83,33	83,33	83,33	83,33	83,33	83,37
				166,66		166,66		166,66		166,66		166,66		166,70
44909100000	Sentenças Judiciais	84.000,00	6.999,97	6.999,97	6.999,97	6.999,97	6.999,97	6.999,97	6.999,97	6.999,97	7.000,06	7.000,06	7.000,06	7.000,06
				13.999,94		13.999,94		13.999,94		13.999,94		14.000,12		14.000,12
44909200000	Despesas de Exercícios Anteriores	1.000,00	83,33	83,33	83,33	83,33	83,33	83,33	83,33	83,33	83,33	83,33	83,33	83,37
				166,66		166,66		166,66		166,66		166,66		166,70
44909300000	Indenizações e Restituições	1.000,00	83,33	83,33	83,33	83,33	83,33	83,33	83,33	83,33	83,33	83,33	83,33	83,37
				166,66		166,66		166,66		166,66		166,66		166,70
46000000000	Amortização da Dívida	200.000,00	16.666,60	16.666,60	16.666,60	16.666,60	16.666,60	16.666,60	16.666,60	16.666,60	16.666,80	16.666,80	16.666,80	16.666,80
				33.333,20		33.333,20		33.333,20		33.333,20		33.333,60		33.333,60
46900000000	Aplicações Diretas	200.000,00	16.666,60	16.666,60	16.666,60	16.666,60	16.666,60	16.666,60	16.666,60	16.666,60	16.666,80	16.666,80	16.666,80	16.666,80
				33.333,20		33.333,20		33.333,20		33.333,20		33.333,60		33.333,60
46907100000	Principal da Dívida Contratual Resgatado	200.000,00	16.666,60	16.666,60	16.666,60	16.666,60	16.666,60	16.666,60	16.666,60	16.666,60	16.666,80	16.666,80	16.666,80	16.666,80
				33.333,20		33.333,20		33.333,20		33.333,20		33.333,60		33.333,60
TOTAL DA UNIDADE:		1.133.000,00	94.416,28	94.416,28	94.416,28	94.416,28	94.416,28	94.416,28	94.416,28	94.416,28	94.417,40	94.417,40	94.417,40	94.417,56
TOTAL DA UNIDADE POR BIMESTRE:		1.133.000,00	0,00		0,00		0,00		0,00		0,00		0,00	
TOTAL DO ORGÃO:		1.133.000,00	94.416,28	94.416,28	94.416,28	94.416,28	94.416,28	94.416,28	94.416,28	94.416,28	94.417,40	94.417,40	94.417,40	94.417,56
TOTAL DO ÓRGÃO POR BIMESTRE:		1.133.000,00	0,00		0,00		0,00		0,00		0,00		0,00	

Código	Descrição	Orçado	Janeiro	Fevereiro	Março	Abril	Maió	Junho	Julho	Agosto	Setembro	Outubro	Novembro	Dezembro
			Total 1º Bimestre		Total 2º Bimestre		Total 3º Bimestre		Total 4º Bimestre		Total 5º Bimestre		Total 6º Bimestre	
0399 - RESERVA DE CONTIGENCIA														
99 - RESERVA DE CONTIGENCIA														
99999999000	Reserva de Contingência	1.000,00	83,33	83,33	83,33	83,33	83,33	83,33	83,33	83,33	83,33	83,33	83,33	83,37
				166,66		166,66		166,66		166,66		166,66		166,70
TOTAL DA UNIDADE:		0,00	0,00	0,00	0,00	0,00	0,00	0,00	0,00	0,00	0,00	0,00	0,00	0,00
TOTAL DA UNIDADE POR BIMESTRE:		0,00	0,00		0,00		0,00		0,00		0,00		0,00	
TOTAL DO ORGÃO:		0,00	0,00	0,00	0,00	0,00	0,00	0,00	0,00	0,00	0,00	0,00	0,00	0,00
TOTAL DO ÓRGÃO POR BIMESTRE:		0,00	0,00		0,00		0,00		0,00		0,00		0,00	




MUNICÍPIO DE CAETANOS
CONSOLIDADO GERAL
BA
16.418.717/0001-98
METAS MENSAIS DA DESPESA COM SOMA BIMESTRAL POR LIMITAÇÕES DE EMPENHO
ORÇAMENTO DO EXERCÍCIO DE 2019

Código	Descrição	Orçado	Janeiro	Fevereiro	Março	Abril	Maió	Junho	Julho	Agosto	Setembro	Outubro	Novembro	Dezembro
			Total 1º Bimestre		Total 2º Bimestre		Total 3º Bimestre		Total 4º Bimestre		Total 5º Bimestre		Total 6º Bimestre	
9999999000	Reserva de Contingência	1.000,00	83,33	83,33	83,33	83,33	83,33	83,33	83,33	83,33	83,33	83,33	83,33	83,33
			166,66		166,66		166,66		166,66		166,66		166,70	
TOTAL DO ÓRGÃO:		0,00	0,00	0,00	0,00	0,00	0,00	0,00	0,00	0,00	0,00	0,00	0,00	0,00
TOTAL DO ÓRGÃO POR BIMESTRE:		0,00	0,00		0,00		0,00		0,00		0,00		0,00	

 MUNICÍPIO DE CAETANOS CONSOLIDADO GERAL BA 16.418.717/0001-98 METAS MENSIS DA DESPESA COM SOMA BIMESTRAL POR LIMITAÇÕES DE EMPENHO ORÇAMENTO DO EXERCÍCIO DE 2019														
Código	Descrição	Orçado	Janeiro	Fevereiro	Março	Abril	Mai	Junho	Julho	Agosto	Setembro	Outubro	Novembro	Dezembro
			Total 1º Bimestre		Total 2º Bimestre		Total 3º Bimestre		Total 4º Bimestre		Total 5º Bimestre		Total 6º Bimestre	
3190040000	Contratação por Tempo Determinado	4.406.999,79	367.248,51	367.248,51	367.248,51	367.248,51	367.248,51	367.248,51	367.248,51	367.248,51	367.249,34	367.249,34	367.249,34	367.263,69
31901100000	Vencimentos e Vantagens Fixas - Pessoal Civil	10.727.999,63	893.996,40	893.996,40	893.996,40	893.996,40	893.996,40	893.996,40	893.996,40	893.996,40	893.998,85	893.998,85	893.998,85	894.031,88
31901300000	Obrigações Patronais	1.860.999,73	155.082,66	155.082,66	155.082,66	155.082,66	155.082,66	155.082,66	155.082,66	155.082,66	155.082,74	155.082,74	155.082,74	155.090,23
31901600000	Outras Despesas Variáveis - Pessoal Civil	261.000,05	21.749,91	21.749,91	21.749,91	21.749,91	21.749,91	21.749,91	21.749,91	21.749,91	21.749,91	21.749,91	21.749,91	21.751,04
31903400000	Outras Despesas de Pessoal Decorrentes de Contratos de	999,97	83,33	83,33	83,33	83,33	83,33	83,33	83,33	83,33	83,33	83,33	83,33	83,34
31909100000	Sentenças Judiciais	113.999,84	9.499,95	9.499,95	9.499,95	9.499,95	9.499,95	9.499,95	9.499,95	9.499,95	9.500,04	9.500,04	9.500,04	9.500,12
31909200000	Despesas de Exercícios Anteriores	116.999,91	9.749,92	9.749,92	9.749,92	9.749,92	9.749,92	9.749,92	9.749,92	9.749,92	9.750,00	9.750,00	9.750,00	9.750,55
31909400000	Indenizações e Restituições Trabalhistas	198.000,20	16.499,94	16.499,94	16.499,94	16.499,94	16.499,94	16.499,94	16.499,94	16.499,94	16.499,94	16.499,94	16.499,94	16.500,86
32902100000	Juros sobre a Dívida por Contrato	56.000,00	4.666,65	4.666,65	4.666,65	4.666,65	4.666,65	4.666,65	4.666,65	4.666,65	4.666,70	4.666,70	4.666,70	4.666,70
32902200000	Outros Encargos sobre a Dívida por Contrato	1.000,00	83,33	83,33	83,33	83,33	83,33	83,33	83,33	83,33	83,33	83,33	83,33	83,37
33504300000	Subvenções Sociais	12.999,85	1.083,31	1.083,31	1.083,31	1.083,31	1.083,31	1.083,31	1.083,31	1.083,31	1.083,32	1.083,32	1.083,32	1.083,41
33713600000	Outros Serviços de Terceiros - Pessoa Física	1.000,00	83,33	83,33	83,33	83,33	83,33	83,33	83,33	83,33	83,33	83,33	83,33	83,37
33713900000	Outros Serviços de Terceiros - Pessoa Jurídica	2.000,00	166,67	166,67	166,67	166,67	166,67	166,67	166,67	166,67	166,67	166,67	166,67	166,63
33714100000	Contribuições	999,97	83,33	83,33	83,33	83,33	83,33	83,33	83,33	83,33	83,33	83,33	83,33	83,34
33717000000	Rateio pela Participação em Consórcio Público	70.000,01	5.833,31	5.833,31	5.833,31	5.833,31	5.833,31	5.833,31	5.833,31	5.833,31	5.833,33	5.833,33	5.833,33	5.833,54
33900400000	Contratação por Tempo Determinado	1.999,97	166,66	166,66	166,66	166,66	166,66	166,66	166,66	166,66	166,66	166,66	166,66	166,71
33900800000	Outros Benefícios Assistenciais do Servidor e do Militar	999,96	83,33	83,33	83,33	83,33	83,33	83,33	83,33	83,33	83,33	83,33	83,33	83,33
33901000000	Outros Benefícios de Natureza Social	1.999,92	166,66	166,66	166,66	166,66	166,66	166,66	166,66	166,66	166,66	166,66	166,66	166,66

Código	Descrição	Orçado	Jan	Fev	Mar	Abr	Mai	Jun	Jul	Ag	Set	Out	Nov	Dez	
			2019	2019	2019	2019	2019	2019	2019	2019	2019	2019	2019	2019	2019
			Total 1º Bimestre	Total 2º Bimestre	Total 3º Bimestre	Total 4º Bimestre	Total 5º Bimestre	Total 6º Bimestre							
33901400000	Diárias – Civil	302.999,55	25.249,85	25.249,85	25.249,85	25.249,85	25.249,85	25.249,85	25.249,85	25.249,85	25.249,99	25.249,99	25.249,99	25.250,78	
			50.499,70	50.499,70	50.499,70	50.499,70	50.499,70	50.499,70	50.499,70	50.499,70	50.499,98	50.499,98	50.500,77		
33901800000	Auxílio Financeiro a Estudantes	1.999,97	166,66	166,66	166,66	166,66	166,66	166,66	166,66	166,66	166,66	166,66	166,66	166,71	
			333,32	333,32	333,32	333,32	333,32	333,32	333,32	333,32	333,32	333,32	333,32	333,37	
33903000000	Material de Consumo	3.998.599,16	333.215,17	333.215,17	333.215,17	333.215,17	333.215,17	333.215,17	333.215,17	333.215,17	333.216,47	333.216,47	333.216,47	333.228,39	
			666.430,34	666.430,34	666.430,34	666.430,34	666.430,34	666.430,34	666.430,34	666.430,34	666.432,94	666.432,94	666.444,86		
33903200000	Material, Bem ou Serviço para Distribuição Gratuita	104.999,20	8.749,87	8.749,87	8.749,87	8.749,87	8.749,87	8.749,87	8.749,87	8.749,87	8.749,93	8.749,93	8.749,93	8.750,45	
			17.499,74	17.499,74	17.499,74	17.499,74	17.499,74	17.499,74	17.499,74	17.499,74	17.499,86	17.499,86	17.500,38		
33903300000	Passagens e Despesas com Locomoção	922.999,30	76.916,26	76.916,26	76.916,26	76.916,26	76.916,26	76.916,26	76.916,26	76.916,26	76.916,29	76.916,29	76.916,29	76.920,35	
			153.832,52	153.832,52	153.832,52	153.832,52	153.832,52	153.832,52	153.832,52	153.832,52	153.832,58	153.832,58	153.836,64		
33903400000	Outras Despesas de Pessoal Decorrentes de Contratos de	108.999,81	9.083,27	9.083,27	9.083,27	9.083,27	9.083,27	9.083,27	9.083,27	9.083,27	9.083,27	9.083,27	9.083,27	9.083,84	
			18.166,54	18.166,54	18.166,54	18.166,54	18.166,54	18.166,54	18.166,54	18.166,54	18.166,54	18.166,54	18.167,11		
33903500000	Serviços de Consultoria	396.999,94	33.083,18	33.083,18	33.083,18	33.083,18	33.083,18	33.083,18	33.083,18	33.083,18	33.083,45	33.083,45	33.083,45	33.084,15	
			66.166,36	66.166,36	66.166,36	66.166,36	66.166,36	66.166,36	66.166,36	66.166,36	66.166,90	66.166,90	66.167,60		
33903600000	Outros Serviços de Terceiros - Pessoa Física	927.599,30	77.299,57	77.299,57	77.299,57	77.299,57	77.299,57	77.299,57	77.299,57	77.299,57	77.300,01	77.300,01	77.300,01	77.302,71	
			154.599,14	154.599,14	154.599,14	154.599,14	154.599,14	154.599,14	154.599,14	154.599,14	154.600,02	154.600,02	154.602,72		
33903700000	Locação de Mão-de-Obra	1.000,00	83,33	83,33	83,33	83,33	83,33	83,33	83,33	83,33	83,33	83,33	83,33	83,37	
			166,66	166,66	166,66	166,66	166,66	166,66	166,66	166,66	166,66	166,66	166,70		
33903900000	Outros Serviços de Terceiros - Pessoa Jurídica	3.914.999,32	326.248,53	326.248,53	326.248,53	326.248,53	326.248,53	326.248,53	326.248,53	326.248,53	326.250,24	326.250,24	326.250,24	326.260,36	
			652.497,06	652.497,06	652.497,06	652.497,06	652.497,06	652.497,06	652.497,06	652.497,06	652.500,48	652.500,48	652.510,60		
33904000000	Serviços de Tecnologia da Informação e Comunicação –	350.799,69	29.233,23	29.233,23	29.233,23	29.233,23	29.233,23	29.233,23	29.233,23	29.233,23	29.233,23	29.233,23	29.233,23	29.234,16	
			58.466,46	58.466,46	58.466,46	58.466,46	58.466,46	58.466,46	58.466,46	58.466,46	58.466,46	58.466,46	58.467,39		
33904100000	Contribuições	14.999,98	1.249,99	1.249,99	1.249,99	1.249,99	1.249,99	1.249,99	1.249,99	1.249,99	1.249,99	1.249,99	1.249,99	1.250,09	
			2.499,98	2.499,98	2.499,98	2.499,98	2.499,98	2.499,98	2.499,98	2.499,98	2.499,98	2.499,98	2.500,08		
33904700000	Obrigações Tributárias e Contributivas	777.000,03	64.749,75	64.749,75	64.749,75	64.749,75	64.749,75	64.749,75	64.749,75	64.749,75	64.750,48	64.750,48	64.750,48	64.750,59	
			129.499,50	129.499,50	129.499,50	129.499,50	129.499,50	129.499,50	129.499,50	129.499,50	129.500,96	129.500,96	129.501,07		
33904800000	Outros Auxílios Financeiros a Pessoas Físicas	124.999,45	10.416,57	10.416,57	10.416,57	10.416,57	10.416,57	10.416,57	10.416,57	10.416,57	10.416,57	10.416,57	10.416,57	10.417,18	
			20.833,14	20.833,14	20.833,14	20.833,14	20.833,14	20.833,14	20.833,14	20.833,14	20.833,14	20.833,14	20.833,75		
33909100000	Sentenças Judiciais	18.999,85	1.583,31	1.583,31	1.583,31	1.583,31	1.583,31	1.583,31	1.583,31	1.583,31	1.583,32	1.583,32	1.583,32	1.583,41	
			3.166,62	3.166,62	3.166,62	3.166,62	3.166,62	3.166,62	3.166,62	3.166,62	3.166,64	3.166,64	3.166,73		
33909200000	Despesas de Exercícios Anteriores	383.999,85	31.999,83	31.999,83	31.999,83	31.999,83	31.999,83	31.999,83	31.999,83	31.999,83	31.999,97	31.999,97	31.999,97	32.001,30	
			63.999,66	63.999,66	63.999,66	63.999,66	63.999,66	63.999,66	63.999,66	63.999,66	63.999,94	63.999,94	64.001,27		
33909300000	Indenizações e Restituições	184.999,85	15.416,58	15.416,58	15.416,58	15.416,58	15.416,58	15.416,58	15.416,58	15.416,58	15.416,61	15.416,61	15.416,61	15.417,38	
			30.833,16	30.833,16	30.833,16	30.833,16	30.833,16	30.833,16	30.833,16	30.833,16	30.833,22	30.833,22	30.833,99		
44715200000	Equipamentos e Material Permanente	1.000,00	83,33	83,33	83,33	83,33	83,33	83,33	83,33	83,33	83,33	83,33	83,33	83,37	
			166,66	166,66	166,66	166,66	166,66	166,66	166,66	166,66	166,66	166,66	166,70		

Código	Descrição	Orçado	Jan	Fev	Mar	Abr	Mai	Jun	Jul	Ag	Set	Out	Nov	Dez
			1	2	3	4	5	6	7	8	9	10	11	12
			Total 1º Bimestre		Total 2º Bimestre		Total 3º Bimestre		Total 4º Bimestre		Total 5º Bimestre		Total 6º Bimestre	
44905100000	Obras e Instalações	652.999,26	54.416,24	54.416,24	54.416,24	54.416,24	54.416,24	54.416,24	54.416,24	54.416,24	54.416,41	54.416,41	54.416,41	54.420,11
44905200000	Equipamentos e Material Permanente	1.142.999,25	95.249,42	95.249,42	95.249,42	95.249,42	95.249,42	95.249,42	95.249,42	95.249,42	95.249,50	95.249,50	95.249,50	95.255,39
44906100000	Aquisição de Imóveis	25.999,74	2.166,61	2.166,61	2.166,61	2.166,61	2.166,61	2.166,61	2.166,61	2.166,61	2.166,61	2.166,61	2.166,61	2.167,03
44909100000	Sentenças Judiciais	84.000,00	6.999,97	6.999,97	6.999,97	6.999,97	6.999,97	6.999,97	6.999,97	6.999,97	7.000,06	7.000,06	7.000,06	7.000,06
44909200000	Despesas de Exercícios Anteriores	11.999,90	999,98	999,98	999,98	999,98	999,98	999,98	999,98	999,98	999,98	999,98	999,98	1.000,12
44909300000	Indenizações e Restituições	1.000,00	83,33	83,33	83,33	83,33	83,33	83,33	83,33	83,33	83,33	83,33	83,33	83,37
46907100000	Principal da Dívida Contratual Resgatada	205.999,92	17.166,59	17.166,59	17.166,59	17.166,59	17.166,59	17.166,59	17.166,59	17.166,59	17.166,79	17.166,79	17.166,79	17.166,83
99999999000	Reserva de Contingência	1.000,00	83,33	83,33	83,33	83,33	83,33	83,33	83,33	83,33	83,33	83,33	83,33	83,37
30000000000	Despesas Correntes	30.372.993,05	2.531.072,15	2.531.072,15	2.531.072,15	2.531.072,15	2.531.072,15	2.531.072,15	2.531.072,15	2.531.072,15	2.531.080,62	2.531.080,62	2.531.080,62	2.531.173,99
31000000000	Pessoal e Encargos Sociais	17.686.999,12	1.473.910,62	1.473.910,62	1.473.910,62	1.473.910,62	1.473.910,62	1.473.910,62	1.473.910,62	1.473.910,62	1.473.914,15	1.473.914,15	1.473.914,15	1.473.971,71
31900000000	Aplicações Diretas	17.686.999,12	1.473.910,62	1.473.910,62	1.473.910,62	1.473.910,62	1.473.910,62	1.473.910,62	1.473.910,62	1.473.910,62	1.473.914,15	1.473.914,15	1.473.914,15	1.473.971,71
32000000000	Juros e Encargos da Dívida	57.000,00	4.749,98	4.749,98	4.749,98	4.749,98	4.749,98	4.749,98	4.749,98	4.749,98	4.750,03	4.750,03	4.750,03	4.750,07
32900000000	Aplicações Diretas	57.000,00	4.749,98	4.749,98	4.749,98	4.749,98	4.749,98	4.749,98	4.749,98	4.749,98	4.750,03	4.750,03	4.750,03	4.750,07
33000000000	Outras Despesas Correntes	12.628.993,93	1.052.411,55	1.052.411,55	1.052.411,55	1.052.411,55	1.052.411,55	1.052.411,55	1.052.411,55	1.052.411,55	1.052.416,44	1.052.416,44	1.052.416,44	1.052.452,21
33500000000	Transferências a Instituições Privadas sem Fins Lucrativos	12.999,85	1.083,31	1.083,31	1.083,31	1.083,31	1.083,31	1.083,31	1.083,31	1.083,31	1.083,32	1.083,32	1.083,32	1.083,41
33710000000	Transferências a Consórcios Públicos mediante contrato de	73.999,98	6.166,64	6.166,64	6.166,64	6.166,64	6.166,64	6.166,64	6.166,64	6.166,64	6.166,66	6.166,66	6.166,66	6.166,88
33900000000	Aplicações Diretas	12.541.994,10	1.045.161,60	1.045.161,60	1.045.161,60	1.045.161,60	1.045.161,60	1.045.161,60	1.045.161,60	1.045.161,60	1.045.166,46	1.045.166,46	1.045.166,46	1.045.201,92
40000000000	Despesas de Capital	2.125.998,07	177.165,47	177.165,47	177.165,47	177.165,47	177.165,47	177.165,47	177.165,47	177.165,47	177.166,01	177.166,01	177.166,01	177.176,28


 MUNICÍPIO DE CAETANOS CONSOLIDADO GERAL BA 16.418.717/0001-98 METAS MENSIS DA DESPESA COM SOMA BIMESTRAL POR LIMITAÇÕES DE EMPENHO ORÇAMENTO DO EXERCÍCIO DE 2019														
Código	Descrição	Orçado	Janeiro	Fevereiro	Março	Abril	Maió	Junho	Julho	Agosto	Setembro	Outubro	Novembro	Dezembro
			Total 1º Bimestre		Total 2º Bimestre		Total 3º Bimestre		Total 4º Bimestre		Total 5º Bimestre		Total 6º Bimestre	
4400000000	Investimentos	1.919.998,15	159.998,88	159.998,88	159.998,88	159.998,88	159.998,88	159.998,88	159.998,88	159.998,88	159.999,22	159.999,22	159.999,22	160.009,45
			319.997,76		319.997,76		319.997,76		319.997,76		319.998,44		320.008,67	
4471000000	Transferências a Consórcios Públicos mediante contrato de	1.000,00	83,33	83,33	83,33	83,33	83,33	83,33	83,33	83,33	83,33	83,33	83,33	83,37
			166,66		166,66		166,66		166,66		166,66		166,70	
4490000000	Aplicações Diretas	1.918.998,15	159.915,55	159.915,55	159.915,55	159.915,55	159.915,55	159.915,55	159.915,55	159.915,55	159.915,89	159.915,89	159.915,89	159.926,08
			319.831,10		319.831,10		319.831,10		319.831,10		319.831,78		319.841,97	
4600000000	Amortização da Dívida	205.999,92	17.166,59	17.166,59	17.166,59	17.166,59	17.166,59	17.166,59	17.166,59	17.166,59	17.166,79	17.166,79	17.166,79	17.166,83
			34.333,18		34.333,18		34.333,18		34.333,18		34.333,58		34.333,62	
4690000000	Aplicações Diretas	205.999,92	17.166,59	17.166,59	17.166,59	17.166,59	17.166,59	17.166,59	17.166,59	17.166,59	17.166,79	17.166,79	17.166,79	17.166,83
			34.333,18		34.333,18		34.333,18		34.333,18		34.333,58		34.333,62	
TOTAL DO ÓRGÃO:		32.498.991,12	2.708.237,62	2.708.237,62	2.708.237,62	2.708.237,62	2.708.237,62	2.708.237,62	2.708.237,62	2.708.237,62	2.708.246,63	2.708.246,63	2.708.246,63	2.708.350,27
TOTAL DO ÓRGÃO POR BIMESTRE:		32.498.991,12	0,00		0,00		0,00		0,00		0,00		0,00	
TOTAL INTRA-ORÇAMENTÁRIO:		0,00												
TOTAL LÍQUIDO:		32.500.000,00												




MUNICÍPIO DE CAETANOS
CONSOLIDADO GERAL
BA
16.418.717/0001-98
METAS MENSIAIS DA RECEITA COM SOMATÓRIOS BIMESTRAIS
EXERCÍCIO DE 2019


Emissão: 10/01/2019 10:36:19


Código	Descrição	Janeiro	Fevereiro	Março	Abril	Maio	Junho	Julho	Agosto	Setembro	Outubro	Novembro	Dezembro	Total
RECEITA ORÇAMENTÁRIA														
10000000000000	Receitas Correntes	2.217.350,48	3.651.044,52	2.482.086,28	2.614.595,68	3.362.138,92	3.499.369,08	4.084.402,92	2.701.267,36	2.322.078,76	2.361.803,28	2.502.644,76	4.344.417,96	36.113.200,00
11000000000000	Impostos, Taxas e Contribuições de Melhoria	34.998,00	57.627,00	38.703,00	41.268,00	53.067,00	55.233,00	64.467,00	42.636,00	36.651,00	37.278,00	39.501,00	68.571,00	570.000,00
11100000000000	Impostos	31.621,00	52.066,50	34.968,50	37.286,00	47.946,50	49.903,50	58.246,50	38.522,00	33.114,50	33.681,00	35.689,50	61.954,50	515.000,00
11130000000000	Impostos sobre a Renda e Proventos de Qualquer	15.411,40	25.376,10	17.042,90	18.172,40	23.368,10	24.321,90	28.388,10	18.774,80	16.139,30	16.415,40	17.394,30	30.195,30	251.000,00
11130300000000	Imposto sobre a Renda - Retido na Fonte	15.411,40	25.376,10	17.042,90	18.172,40	23.368,10	24.321,90	28.388,10	18.774,80	16.139,30	16.415,40	17.394,30	30.195,30	251.000,00
11130310000000	Imposto sobre a Renda - Retido na Fonte - Tr	13.508,00	22.242,00	14.938,00	15.928,00	20.482,00	21.318,00	24.882,00	16.456,00	14.146,00	14.388,00	15.246,00	26.466,00	220.000,00
111303110010000	IRRF - TRABALHO	13.508,00	22.242,00	14.938,00	15.928,00	20.482,00	21.318,00	24.882,00	16.456,00	14.146,00	14.388,00	15.246,00	26.466,00	220.000,00
11130313000000	Imposto sobre a Renda - Retido na Fonte - Tr	61,40	101,10	67,90	72,40	93,10	96,90	113,10	74,80	64,30	65,40	69,30	120,30	1.000,00
111303130010000	Dívida Ativa IRRF TRABALHO	61,40	101,10	67,90	72,40	93,10	96,90	113,10	74,80	64,30	65,40	69,30	120,30	1.000,00
11130340000000	Imposto sobre a Renda - Retido na Fonte - Out	1.842,00	3.033,00	2.037,00	2.172,00	2.793,00	2.907,00	3.393,00	2.244,00	1.929,00	1.962,00	2.079,00	3.609,00	30.000,00
11130341000000	Imposto sobre a Renda - Retido na Fonte - Oh	1.842,00	3.033,00	2.037,00	2.172,00	2.793,00	2.907,00	3.393,00	2.244,00	1.929,00	1.962,00	2.079,00	3.609,00	30.000,00
111303410010000	IRRF - OUTROS RENDIMENTOS	1.842,00	3.033,00	2.037,00	2.172,00	2.793,00	2.907,00	3.393,00	2.244,00	1.929,00	1.962,00	2.079,00	3.609,00	30.000,00
11180000000000	Impostos Específicos de Estados, DF e Municípios	16.209,60	26.690,40	17.925,60	19.113,60	24.578,40	25.581,60	29.858,40	19.742,20	16.975,20	17.265,60	18.295,20	31.759,20	264.000,00
11180100000000	Imposto sobre o Patrimônio para Estados/DF/A	245,60	404,40	271,60	289,60	372,40	387,60	452,40	299,20	257,20	261,60	277,20	481,20	4.000,00
11180110000000	Imposto sobre a Propriedade Predial e Territ	122,80	202,20	135,80	144,80	186,20	193,80	226,20	149,60	128,60	130,80	138,60	240,60	2.000,00
11180111000000	Imposto sobre a Propriedade Predial e Territ	61,40	101,10	67,90	72,40	93,10	96,90	113,10	74,80	64,30	65,40	69,30	120,30	1.000,00
111801110010000	IPFU	61,40	101,10	67,90	72,40	93,10	96,90	113,10	74,80	64,30	65,40	69,30	120,30	1.000,00
11180113000000	Imposto sobre a Propriedade Predial e Territ	61,40	101,10	67,90	72,40	93,10	96,90	113,10	74,80	64,30	65,40	69,30	120,30	1.000,00
111801430010000	Dívida Ativa IPTU	61,40	101,10	67,90	72,40	93,10	96,90	113,10	74,80	64,30	65,40	69,30	120,30	1.000,00
11180140000000	Imposto sobre Transmissão "Inter Vivos" de B	122,80	202,20	135,80	144,80	186,20	193,80	226,20	149,60	128,60	130,80	138,60	240,60	2.000,00
11180141000000	Imposto sobre Transmissão "Inter Vivos" de	61,40	101,10	67,90	72,40	93,10	96,90	113,10	74,80	64,30	65,40	69,30	120,30	1.000,00
111801410010000	ITBI	61,40	101,10	67,90	72,40	93,10	96,90	113,10	74,80	64,30	65,40	69,30	120,30	1.000,00
111801430010000	Dívida Ativa ITBI	61,40	101,10	67,90	72,40	93,10	96,90	113,10	74,80	64,30	65,40	69,30	120,30	1.000,00
11180200000000	Impostos sobre a Produção, Circulação de Merc	15.964,00	26.286,00	17.654,00	18.824,00	24.206,00	25.194,00	29.406,00	19.448,00	16.718,00	17.004,00	18.018,00	31.278,00	260.000,00
11180230000000	Imposto sobre Serviços de Qualquer Natureza	15.964,00	26.286,00	17.654,00	18.824,00	24.206,00	25.194,00	29.406,00	19.448,00	16.718,00	17.004,00	18.018,00	31.278,00	260.000,00
11180231000000	Imposto sobre Serviços de Qualquer Natureza:	15.902,60	26.184,90	17.586,10	18.751,60	24.112,90	25.097,10	29.292,90	19.373,20	16.653,70	16.938,60	17.948,70	31.157,70	259.000,00
111802310010000	Imposto sobre Serviços de Qualquer Natureza:	42.087,50			38.337,70			49.210,00		48.666,10		33.592,30		49.106,40


 MUNICÍPIO DE CAETANOS CONSOLIDADO GERAL BA 16.418.717/0001-98 METAS MENSAIS DA RECEITA COM SOMATÓRIOS BIMESTRAIS EXERCÍCIO DE 2019		Emissão: 10/01/2019 10:36:19												
Código	Descrição	Janeiro	Fevereiro	Março	Abril	Maio	Junho	Julho	Agosto	Setembro	Outubro	Novembro	Dezembro	Total
111802310010000	ISS	14.306,20	23.556,30	15.820,70	16.869,20	21.692,30	22.577,70	26.352,30	17.428,40	14.981,90	15.238,20	16.146,90	28.029,90	233.000,00
	Total Bimestre:		37.862,50		32.689,90		44.270,00		43.780,70		30.220,10		44.176,80	
111802310020000	SIMPLES NACIONAL	1.596,40	2.628,60	1.765,40	1.882,40	2.420,60	2.519,40	2.940,60	1.944,80	1.671,80	1.700,40	1.801,80	3.127,80	26.000,00
	Total Bimestre:		4.225,00		3.647,80		4.940,00		4.885,40		3.372,20		4.929,60	
111802330000000	Imposto sobre Serviços de Qualquer Natureza:	61,40	101,10	67,90	72,40	93,10	96,90	113,10	74,80	64,30	65,40	69,30	120,30	1.000,00
	Total Bimestre:		162,50		140,30		190,00		187,90		129,70		189,60	
111802330010000	Dívida Ativa ISS	61,40	101,10	67,90	72,40	93,10	96,90	113,10	74,80	64,30	65,40	69,30	120,30	1.000,00
	Total Bimestre:		162,50		140,30		190,00		187,90		129,70		189,60	
112000000000000	Taxas	3.315,60	5.459,40	3.666,60	3.909,60	5.027,40	5.232,60	6.107,40	4.039,20	3.472,20	3.531,60	3.742,20	6.496,20	54.000,00
	Total Bimestre:		8.775,00		7.576,20		10.260,00		10.146,60		7.063,80		10.238,40	
112100000000000	Taxas pelo Exercício do Poder de Polícia	122,80	202,20	135,80	144,80	186,20	193,80	226,20	149,60	128,60	130,80	138,60	240,60	2.000,00
	Total Bimestre:		325,00		280,60		380,00		375,80		259,40		379,20	
112101000000000	Taxas de Inspeção, Controle e Fiscalização	61,40	101,10	67,90	72,40	93,10	96,90	113,10	74,80	64,30	65,40	69,30	120,30	1.000,00
	Total Bimestre:		162,50		140,30		190,00		187,90		129,70		189,60	
112101100000000	Taxas de Inspeção, Controle e Fiscalização	61,40	101,10	67,90	72,40	93,10	96,90	113,10	74,80	64,30	65,40	69,30	120,30	1.000,00
	Total Bimestre:		162,50		140,30		190,00		187,90		129,70		189,60	
112101110000000	Taxas de Inspeção, Controle e Fiscalização - Pri	61,40	101,10	67,90	72,40	93,10	96,90	113,10	74,80	64,30	65,40	69,30	120,30	1.000,00
	Total Bimestre:		162,50		140,30		190,00		187,90		129,70		189,60	
112104000000000	Taxa de Controle e Fiscalização Ambiental	61,40	101,10	67,90	72,40	93,10	96,90	113,10	74,80	64,30	65,40	69,30	120,30	1.000,00
	Total Bimestre:		162,50		140,30		190,00		187,90		129,70		189,60	
112104100000000	Taxa de Controle e Fiscalização Ambiental - Pri	61,40	101,10	67,90	72,40	93,10	96,90	113,10	74,80	64,30	65,40	69,30	120,30	1.000,00
	Total Bimestre:		162,50		140,30		190,00		187,90		129,70		189,60	
112200000000000	Taxas pela Prestação de Serviços	3.192,80	5.257,20	3.530,80	3.764,80	4.841,20	5.038,80	5.881,20	3.889,60	3.343,60	3.400,80	3.603,60	6.255,60	52.000,00
	Total Bimestre:		8.450,00		7.295,60		9.880,00		9.770,80		6.744,40		9.859,20	
112201000000000	Taxas pela Prestação de Serviços	3.192,80	5.257,20	3.530,80	3.764,80	4.841,20	5.038,80	5.881,20	3.889,60	3.343,60	3.400,80	3.603,60	6.255,60	52.000,00
	Total Bimestre:		8.450,00		7.295,60		9.880,00		9.770,80		6.744,40		9.859,20	
112201100000000	Taxas pela Prestação de Serviços - Principal	3.192,80	5.257,20	3.530,80	3.764,80	4.841,20	5.038,80	5.881,20	3.889,60	3.343,60	3.400,80	3.603,60	6.255,60	52.000,00
	Total Bimestre:		8.450,00		7.295,60		9.880,00		9.770,80		6.744,40		9.859,20	
112201110000001	Taxas de licença para funcionamento de est:	3.070,00	5.055,00	3.395,00	3.620,00	4.655,00	4.845,00	5.655,00	3.740,00	3.215,00	3.270,00	3.465,00	6.015,00	50.000,00
	Total Bimestre:		8.125,00		7.015,00		9.500,00		9.395,00		6.485,00		9.480,00	
112201110000002	taxa de limpeza pública	61,40	101,10	67,90	72,40	93,10	96,90	113,10	74,80	64,30	65,40	69,30	120,30	1.000,00
	Total Bimestre:		162,50		140,30		190,00		187,90		129,70		189,60	
112201110000099	Taxas pela Prestação de Serviços - Principal	61,40	101,10	67,90	72,40	93,10	96,90	113,10	74,80	64,30	65,40	69,30	120,30	1.000,00
	Total Bimestre:		162,50		140,30		190,00		187,90		129,70		189,60	
113000000000000	Contribuição de Melhoria	61,40	101,10	67,90	72,40	93,10	96,90	113,10	74,80	64,30	65,40	69,30	120,30	1.000,00
	Total Bimestre:		162,50		140,30		190,00		187,90		129,70		189,60	
113800000000000	Contribuição de Melhoria - Especifica de Estados	61,40	101,10	67,90	72,40	93,10	96,90	113,10	74,80	64,30	65,40	69,30	120,30	1.000,00
	Total Bimestre:		162,50		140,30		190,00		187,90		129,70		189,60	
113802000000000	Contribuição de Melhoria para Expansão da Re	61,40	101,10	67,90	72,40	93,10	96,90	113,10	74,80	64,30	65,40	69,30	120,30	1.000,00
	Total Bimestre:		162,50		140,30		190,00		187,90		129,70		189,60	
113802100000000	Contribuição de Melhoria para Expansão da R	61,40	101,10	67,90	72,40	93,10	96,90	113,10	74,80	64,30	65,40	69,30	120,30	1.000,00
	Total Bimestre:		162,50		140,30		190,00		187,90		129,70		189,60	
113802110000000	Contribuição de Melhoria para Expansão da Rec	61,40	101,10	67,90	72,40	93,10	96,90	113,10	74,80	64,30	65,40	69,30	120,30	1.000,00
	Total Bimestre:		162,50		140,30		190,00		187,90		129,70		189,60	
130000000000000	Receita Patrimonial	3.745,40	6.167,10	4.141,90	4.416,40	5.679,10	5.910,90	6.899,10	4.562,80	3.922,30	3.909,40	4.227,30	7.338,30	61.000,00
	Total Bimestre:		9.912,50		8.558,30		11.590,00		11.461,90		7.911,70		11.565,60	
131000000000000	Exploração do Patrimônio Imobiliário do Estado	61,40	101,10	67,90	72,40	93,10	96,90	113,10	74,80	64,30	65,40	69,30	120,30	1.000,00
	Total Bimestre:		162,50		140,30		190,00		187,90		129,70		189,60	
131090000000000	Outras Receitas Imobiliárias	61,40	101,10	67,90	72,40	93,10	96,90	113,10	74,80	64,30	65,40	69,30	120,30	1.000,00
	Total Bimestre:		162,50		140,30		190,00		187,90		129,70		189,60	
131099100000000	Outras Receitas Imobiliárias	61,40	101,10	67,90	72,40	93,10	96,90	113,10	74,80	64,30	65,40	69,30	120,30	1.000,00
	Total Bimestre:		162,50		140,30		190,00		187,90		129,70		189,60	
131099110000000	Outras Receitas Imobiliárias - Principal	61,40	101,10	67,90	72,40	93,10	96,90	113,10	74,80	64,30	65,40	69,30	120,30	1.000,00
	Total Bimestre:		162,50		140,30		190,00		187,90		129,70		189,60	


 MUNICÍPIO DE CAETANOS CONSOLIDADO GERAL BA 16.418.717/0001-98 METAS MENSIAIS DA RECEITA COM SOMATÓRIOS BIMESTRAIS EXERCÍCIO DE 2019		Emissão: 10/01/2019 10:36:19												
Código	Descrição	Janeiro	Fevereiro	Março	Abril	Maio	Junho	Julho	Agosto	Setembro	Outubro	Novembro	Dezembro	Total
13200000000000	Valores Mobiliários	3.622,60	5.964,90	4.006,10	4.271,60	5.492,90	5.717,10	6.672,90	4.413,20	3.793,70	3.888,60	4.088,70	7.097,70	59.000,00
	Total Bimestre:		9.587,50		8.277,70		11.210,00		11.086,10		7.652,30		11.186,40	
13210000000000	Juros e Correções Monetárias	3.561,20	5.863,80	3.938,20	4.199,20	5.399,80	5.620,20	6.559,80	4.338,40	3.729,40	3.793,20	4.019,40	6.977,40	58.000,00
	Total Bimestre:		9.425,00		8.137,40		11.020,00		10.898,20		7.522,60		10.996,80	
13210010000000	Remuneração de Depósitos Bancários	3.561,20	5.863,80	3.938,20	4.199,20	5.399,80	5.620,20	6.559,80	4.338,40	3.729,40	3.793,20	4.019,40	6.977,40	58.000,00
	Total Bimestre:		9.425,00		8.137,40		11.020,00		10.898,20		7.522,60		10.996,80	
13210011000000	Remuneração de Depósitos Bancários - Princ	3.561,20	5.863,80	3.938,20	4.199,20	5.399,80	5.620,20	6.559,80	4.338,40	3.729,40	3.793,20	4.019,40	6.977,40	58.000,00
	Total Bimestre:		9.425,00		8.137,40		11.020,00		10.898,20		7.522,60		10.996,80	
13210011000001	Remuneração depósito bancário FCBA	61,40	101,10	67,90	72,40	93,10	96,90	113,10	74,80	64,30	65,40	69,30	120,30	1.000,00
	Total Bimestre:		162,50		140,30		190,00		187,90		129,70		189,60	
13210011000002	Remuneração de Depósitos Bancários F24	122,80	202,20	135,80	144,80	186,20	193,80	226,20	149,60	128,60	130,80	138,60	240,60	2.000,00
	Total Bimestre:		325,00		286,60		380,00		375,80		259,40		379,20	
13210011001000	Remuneração de Depósitos Bancários - FUNI	921,00	1.516,50	1.018,50	1.086,00	1.396,50	1.453,50	1.696,50	1.122,00	964,50	981,00	1.039,50	1.804,50	15.000,00
	Total Bimestre:		2.437,50		2.104,50		2.850,00		2.818,50		1.945,50		2.844,00	
13210011002000	Remuneração de Depósitos Bancários - MDE	184,20	303,30	203,70	212,20	279,30	290,70	339,30	224,40	192,90	196,20	207,90	360,90	3.000,00
	Total Bimestre:		487,50		420,90		570,00		563,70		389,10		568,80	
13210011003000	Remuneração de Depósitos Bancários - FND	614,00	1.011,00	679,00	724,00	931,00	969,00	1.131,00	748,00	643,00	654,00	693,00	1.203,00	10.000,00
	Total Bimestre:		1.625,00		1.403,00		1.900,00		1.879,00		1.297,00		1.896,00	
13210011004000	Remuneração de Depósitos Bancários - FMS	921,00	1.516,50	1.018,50	1.086,00	1.396,50	1.453,50	1.696,50	1.122,00	964,50	981,00	1.039,50	1.804,50	15.000,00
	Total Bimestre:		2.437,50		2.104,50		2.850,00		2.818,50		1.945,50		2.844,00	
13210011005000	Remuneração de Depósitos Bancários - FNA	307,00	505,50	339,50	362,00	465,50	484,50	565,50	374,00	321,50	327,00	346,50	601,50	5.000,00
	Total Bimestre:		812,50		701,50		950,00		939,50		648,50		948,00	
13210011006000	Remuneração de Depósitos Bancários - CIDE	122,80	202,20	135,80	144,80	186,20	193,80	226,20	149,60	128,60	130,80	138,60	240,60	2.000,00
	Total Bimestre:		325,00		286,60		380,00		375,80		259,40		379,20	
13210011008000	Remuneração de Depósitos Bancários - FUNI	61,40	101,10	67,90	72,40	93,10	96,90	113,10	74,80	64,30	65,40	69,30	120,30	1.000,00
	Total Bimestre:		162,50		140,30		190,00		187,90		129,70		189,60	
13210011009000	Remuneração de Depósitos Bancários - CON	61,40	101,10	67,90	72,40	93,10	96,90	113,10	74,80	64,30	65,40	69,30	120,30	1.000,00
	Total Bimestre:		162,50		140,30		190,00		187,90		129,70		189,60	
13210011010000	Remuneração de Depósitos de Recursos Vinc	122,80	202,20	135,80	144,80	186,20	193,80	226,20	149,60	128,60	130,80	138,60	240,60	2.000,00
	Total Bimestre:		325,00		286,60		380,00		375,80		259,40		379,20	
13210011999000	Remuneração de Depósitos Bancários - Princ	61,40	101,10	67,90	72,40	93,10	96,90	113,10	74,80	64,30	65,40	69,30	120,30	1.000,00
	Total Bimestre:		162,50		140,30		190,00		187,90		129,70		189,60	
13290000000000	Outros Valores Mobiliários	61,40	101,10	67,90	72,40	93,10	96,90	113,10	74,80	64,30	65,40	69,30	120,30	1.000,00
	Total Bimestre:		162,50		140,30		190,00		187,90		129,70		189,60	
13290010000000	Outros Valores Mobiliários	61,40	101,10	67,90	72,40	93,10	96,90	113,10	74,80	64,30	65,40	69,30	120,30	1.000,00
	Total Bimestre:		162,50		140,30		190,00		187,90		129,70		189,60	
13290011000000	Outros Valores Mobiliários - Principal	61,40	101,10	67,90	72,40	93,10	96,90	113,10	74,80	64,30	65,40	69,30	120,30	1.000,00
	Total Bimestre:		162,50		140,30		190,00		187,90		129,70		189,60	
13900000000000	Demais Receitas Patrimoniais	61,40	101,10	67,90	72,40	93,10	96,90	113,10	74,80	64,30	65,40	69,30	120,30	1.000,00
	Total Bimestre:		162,50		140,30		190,00		187,90		129,70		189,60	
13900010000000	Demais Receitas Patrimoniais - Principal	61,40	101,10	67,90	72,40	93,10	96,90	113,10	74,80	64,30	65,40	69,30	120,30	1.000,00
	Total Bimestre:		162,50		140,30		190,00		187,90		129,70		189,60	
16000000000000	Receita de Serviços	4.236,60	6.975,90	4.685,10	4.995,60	6.423,90	6.686,10	7.803,90	5.161,20	4.436,70	4.572,60	4.781,70	8.300,70	69.000,00
	Total Bimestre:		11.212,50		9.680,70		13.110,00		12.965,10		8.949,30		13.082,40	
16100000000000	Serviços Administrativos e Comerciais Gerais	61,40	101,10	67,90	72,40	93,10	96,90	113,10	74,80	64,30	65,40	69,30	120,30	1.000,00
	Total Bimestre:		162,50		140,30		190,00		187,90		129,70		189,60	
16100100000000	Serviços Administrativos e Comerciais Gerais	61,40	101,10	67,90	72,40	93,10	96,90	113,10	74,80	64,30	65,40	69,30	120,30	1.000,00
	Total Bimestre:		162,50		140,30		190,00		187,90		129,70		189,60	
16100110000000	Serviços Administrativos e Comerciais Gerais -	61,40	101,10	67,90	72,40	93,10	96,90	113,10	74,80	64,30	65,40	69,30	120,30	1.000,00
	Total Bimestre:		162,50		140,30		190,00		187,90		129,70		189,60	
16300000000000	Serviços e Atividades Referentes à Saúde	4.113,80	6.773,70	4.549,30	4.850,80	6.237,70	6.492,30	7.577,70	5.011,60	4.308,10	4.381,80	4.643,10	8.060,10	67.000,00
	Total Bimestre:		10.887,50		9.400,10		12.730,00		12.589,30		8.689,90		12.703,20	
16300100000000	Serviços de Atendimento à Saúde	4.113,80	6.773,70	4.549,30	4.850,80	6.237,70	6.492,30	7.577,70	5.011,60	4.308,10	4.381,80	4.643,10	8.060,10	67.000,00
	Total Bimestre:		10.887,50		9.400,10		12.730,00		12.589,30		8.689,90		12.703,20	


MUNICÍPIO DE CAETANOS CONSOLIDADO GERAL BA 16.418.717/0001-98 METAS MENSAIS DA RECEITA COM SOMATÓRIOS BIMESTRAIS EXERCÍCIO DE 2019													Emissão: 10/01/2019 10:36:19	
Código	Descrição	Janeiro	Fevereiro	Março	Abril	Maior	Junho	Julho	Agosto	Setembro	Outubro	Novembro	Dezembro	Total
16300110000000	Serviços de Atendimento à Saúde	4.113,80	6.773,70	4.549,30	4.850,80	6.237,70	6.492,30	7.577,70	5.011,60	4.308,10	4.381,80	4.643,10	8.060,10	67.000,00
Total Bimestre:		10.887,50	9.400,10	9.400,10	12.730,00	12.589,30	12.589,30	12.589,30	12.589,30	12.589,30	12.589,30	12.589,30	12.589,30	12.703,20
16300110000000	Serviços de Atendimento à Saúde - Principal	4.113,80	6.773,70	4.549,30	4.850,80	6.237,70	6.492,30	7.577,70	5.011,60	4.308,10	4.381,80	4.643,10	8.060,10	67.000,00
Total Bimestre:		10.887,50	9.400,10	9.400,10	12.730,00	12.589,30	12.589,30	12.589,30	12.589,30	12.589,30	12.589,30	12.589,30	12.589,30	12.703,20
16900000000000	Outros Serviços	61,40	101,10	67,90	72,40	93,10	96,90	113,10	74,80	64,30	65,40	69,30	120,30	1.000,00
Total Bimestre:		162,50	140,30	140,30	190,00	187,90	187,90	187,90	187,90	187,90	187,90	187,90	187,90	189,60
16909900000000	Outros Serviços	61,40	101,10	67,90	72,40	93,10	96,90	113,10	74,80	64,30	65,40	69,30	120,30	1.000,00
Total Bimestre:		162,50	140,30	140,30	190,00	187,90	187,90	187,90	187,90	187,90	187,90	187,90	187,90	189,60
16909910000000	Outros Serviços - Principal	61,40	101,10	67,90	72,40	93,10	96,90	113,10	74,80	64,30	65,40	69,30	120,30	1.000,00
Total Bimestre:		162,50	140,30	140,30	190,00	187,90	187,90	187,90	187,90	187,90	187,90	187,90	187,90	189,60
17000000000000	Transferências Correntes	2.173.879,28	3.579.465,72	2.404.013,08	2.563.336,48	3.296.224,12	3.430.763,88	4.004.328,12	2.648.308,96	2.276.554,36	2.315.500,08	2.453.580,36	4.259.245,56	35.405.200,00
Total Bimestre:		5.753.345,00	4.967.349,56	6.726.988,00	6.652.637,08	1.903.001,76	1.635.869,16	1.663.854,48	3.299.723,64	4.780.401,48	1.663.854,48	1.763.075,16	3.060.576,36	25.441.200,00
17100000000000	Transferências da União e de suas Entidades	1.562.089,68	2.572.105,32	1.727.457,48	1.841.942,88	2.368.575,72	2.465.252,28	2.877.399,72	1.903.001,76	1.635.869,16	1.663.854,48	1.763.075,16	3.060.576,36	25.441.200,00
Total Bimestre:		4.134.195,00	3.569.400,36	4.833.828,00	4.780.401,48	1.903.001,76	1.635.869,16	1.663.854,48	3.299.723,64	4.780.401,48	1.663.854,48	1.763.075,16	3.060.576,36	25.441.200,00
17180000000000	Transferências da União - Especificas de Estados,	1.562.089,68	2.572.105,32	1.727.457,48	1.841.942,88	2.368.575,72	2.465.252,28	2.877.399,72	1.903.001,76	1.635.869,16	1.663.854,48	1.763.075,16	3.060.576,36	25.441.200,00
Total Bimestre:		4.134.195,00	3.569.400,36	4.833.828,00	4.780.401,48	1.903.001,76	1.635.869,16	1.663.854,48	3.299.723,64	4.780.401,48	1.663.854,48	1.763.075,16	3.060.576,36	25.441.200,00
17180100000000	Participação na Receita da União	994.741,40	1.637.921,10	1.100.047,90	1.172.952,40	1.508.313,10	1.569.876,90	1.832.333,10	1.211.834,80	1.041.724,30	1.059.545,40	1.122.729,30	1.948.900,30	16.201.000,00
Total Bimestre:		2.832.662,50	2.275.000,30	2.275.000,30	3.073.190,00	3.073.190,00	3.073.190,00	3.073.190,00	3.073.190,00	3.073.190,00	3.073.190,00	3.073.190,00	3.073.190,00	3.073.190,00
17180120000000	Cota-Parte do Fundo de Participação dos Municípios	982.400,00	1.617.600,00	1.086.400,00	1.158.400,00	1.489.600,00	1.550.400,00	1.809.600,00	1.196.800,00	1.028.800,00	1.046.400,00	1.108.800,00	1.924.800,00	16.000.000,00
Total Bimestre:		2.600.000,00	2.244.800,00	2.244.800,00	3.040.000,00	3.040.000,00	3.040.000,00	3.040.000,00	3.040.000,00	3.040.000,00	3.040.000,00	3.040.000,00	3.040.000,00	3.040.000,00
17180130000000	Cota-Parte do Fundo de Participação do Município	6.140,00	10.110,00	6.790,00	7.240,00	9.310,00	9.690,00	11.310,00	7.480,00	6.430,00	6.540,00	6.930,00	12.030,00	100.000,00
Total Bimestre:		16.250,00	14.030,00	14.030,00	19.000,00	19.000,00	19.000,00	19.000,00	19.000,00	19.000,00	19.000,00	19.000,00	19.000,00	18.960,00
17180131000000	Cota-Parte do Fundo de Participação do Município	6.140,00	10.110,00	6.790,00	7.240,00	9.310,00	9.690,00	11.310,00	7.480,00	6.430,00	6.540,00	6.930,00	12.030,00	100.000,00
Total Bimestre:		16.250,00	14.030,00	14.030,00	19.000,00	19.000,00	19.000,00	19.000,00	19.000,00	19.000,00	19.000,00	19.000,00	19.000,00	18.960,00
17180140000000	Cota-Parte do Fundo de Participação dos Municípios	6.140,00	10.110,00	6.790,00	7.240,00	9.310,00	9.690,00	11.310,00	7.480,00	6.430,00	6.540,00	6.930,00	12.030,00	100.000,00
Total Bimestre:		16.250,00	14.030,00	14.030,00	19.000,00	19.000,00	19.000,00	19.000,00	19.000,00	19.000,00	19.000,00	19.000,00	19.000,00	18.960,00
17180141000000	Cota-Parte do Fundo de Participação dos Municípios	6.140,00	10.110,00	6.790,00	7.240,00	9.310,00	9.690,00	11.310,00	7.480,00	6.430,00	6.540,00	6.930,00	12.030,00	100.000,00
Total Bimestre:		16.250,00	14.030,00	14.030,00	19.000,00	19.000,00	19.000,00	19.000,00	19.000,00	19.000,00	19.000,00	19.000,00	19.000,00	18.960,00
17180150000000	Cota-Parte do Imposto Sobre a Propriedade Terrestre	61,40	101,10	67,90	72,40	93,10	96,90	113,10	74,80	64,30	65,40	69,30	120,30	1.000,00
Total Bimestre:		162,50	140,30	140,30	190,00	187,90	187,90	187,90	187,90	187,90	187,90	187,90	187,90	189,60
17180151000000	Cota-Parte do Imposto Sobre a Propriedade Terrestre	61,40	101,10	67,90	72,40	93,10	96,90	113,10	74,80	64,30	65,40	69,30	120,30	1.000,00
Total Bimestre:		162,50	140,30	140,30	190,00	187,90	187,90	187,90	187,90	187,90	187,90	187,90	187,90	189,60
17180200000000	Transferência da Compensação Financeira pela Exploração de Recursos Minerais	16.154,34	26.599,41	17.864,49	19.048,44	24.494,61	25.494,39	29.756,61	19.679,88	16.917,33	17.206,74	18.232,83	31.650,93	263.100,00
Total Bimestre:		42.753,75	36.912,93	49.989,00	49.436,49	34.124,07	34.124,07	49.436,49	49.436,49	49.436,49	49.436,49	49.436,49	49.436,49	49.833,75
17180220000000	Cota-Parte da Compensação Financeira de Recursos Hídricos	982,40	1.617,60	1.086,40	1.158,40	1.489,60	1.550,40	1.809,60	1.196,80	1.028,80	1.046,40	1.108,80	1.924,80	16.000,00
Total Bimestre:		2.600,00	2.244,80	2.244,80	3.040,00	3.040,00	3.040,00	3.040,00	3.040,00	3.040,00	3.040,00	3.040,00	3.040,00	3.040,00
17180221000000	Cota-Parte da Compensação Financeira de Recursos Hídricos	982,40	1.617,60	1.086,40	1.158,40	1.489,60	1.550,40	1.809,60	1.196,80	1.028,80	1.046,40	1.108,80	1.924,80	16.000,00
Total Bimestre:		2.600,00	2.244,80	2.244,80	3.040,00	3.040,00	3.040,00	3.040,00	3.040,00	3.040,00	3.040,00	3.040,00	3.040,00	3.040,00
17180230000000	Cota-Parte Royalties - Compensação Financeira	552,60	909,90	611,10	651,60	837,90	872,10	1.017,90	673,20	578,70	588,60	623,70	1.082,70	9.000,00
Total Bimestre:		1.462,50	1.262,70	1.262,70	1.710,00	1.710,00	1.710,00	1.710,00	1.710,00	1.710,00	1.710,00	1.710,00	1.710,00	1.710,00
17180231000000	Cota-Parte Royalties - Compensação Financeira	552,60	909,90	611,10	651,60	837,90	872,10	1.017,90	673,20	578,70	588,60	623,70	1.082,70	9.000,00
Total Bimestre:		1.462,50	1.262,70	1.262,70	1.710,00	1.710,00	1.710,00	1.710,00	1.710,00	1.710,00	1.710,00	1.710,00	1.710,00	1.710,00
17180240000000	Cota-Parte Royalties pelo Excedente da Produção	61,40	101,10	67,90	72,40	93,10	96,90	113,10	74,80	64,30	65,40	69,30	120,30	1.000,00
Total Bimestre:		162,50	140,30	140,30	190,00	187,90	187,90	187,90	187,90	187,90	187,90	187,90	187,90	189,60
17180241000000	Cota-Parte Royalties pelo Excedente da Produção	61,40	101,10	67,90	72,40	93,10	96,90	113,10	74,80	64,30	65,40	69,30	120,30	1.000,00
Total Bimestre:		162,50	140,30	140,30	190,00	187,90	187,90	187,90	187,90	187,90	187,90	187,90	187,90	189,60
17180250000000	Cota-Parte Royalties pela Participação Especial	798,20	1.314,30	882,70	941,20	1.210,30	1.259,70	1.470,30	972,40	835,90	850,20	900,90	1.563,90	13.000,00
Total Bimestre:		2.112,50	1.823,90	2.470,00	2.442,70	1.686,10	1.686,10	2.442,70	2.442,70	2.442,70	2.442,70	2.442,70	2.442,70	2.442,70
17180251000000	Cota-Parte Royalties pela Participação Especial	798,20	1.314,30	882,70	941,20	1.210,30	1.259,70	1.470,30	972,40	835,90	850,20	900,90	1.563,90	13.000,00
Total Bimestre:		2.112,50	1.823,90	2.470,00	2.442,70	1.686,10	1.686,10	2.442,70	2.442,70	2.442,70	2.442,70	2.442,70	2.442,70	2.442,70
17180260000000	Cota-Parte do Fundo Especial do Petróleo - FEF	13.759,74	22.656,51	15.216,39	16.224,84	20.863,71	21.715,29	25.345,71	16.762,68	14.409,63	14.656,14	15.530,13	26.959,23	224.100,00
Total Bimestre:		36.416,25	31.441,23	42.579,00	42.579,00	42.579,00	42.579,00	42.579,00	42.579,00	42.579,00	42.579,00	42.579,00	42.579,00	42.579,00
17180261000000	Cota-Parte do Fundo Especial do Petróleo - FEF	13.759,74	22.656,51	15.216,39	16.224,84	20.863,71	21.715,29	25.345,71	16.762,68	14.409,63	14.656,14	15.530,13	26.959,23	224.100,00
Total Bimestre:		36.416,25	31.441,23	42.579,00	42.579,00	42.579,00	42.579,00	42.579,00	42.579,00	42.579,00	42.579,00	42.579,00	42.579,00	42.579,00

 MUNICÍPIO DE CAETANOS CONSOLIDADO GERAL BA 16.418.717/0001-98 METAS MENSAIS DA RECEITA COM SOMATÓRIOS BIMESTRAIS EXERCÍCIO DE 2019													Emissão: 10/01/2019 10:36:19	
Código	Descrição	Janeiro	Fevereiro	Março	Abril	Maio	Junho	Julho	Agosto	Setembro	Outubro	Novembro	Dezembro	Total
17180300000000	Transferência de Recursos do Sistema Único de	269.914,40	444.435,60	298.488,40	318.270,40	409.267,60	425.972,40	497.187,60	328.820,80	282.662,80	304.642,80	304.642,80	528.838,80	4.396.000,00
	Total Bimestre:		714.350,00		616.758,80		835.240,00		826.008,40		570.161,20		833.481,60	
17180310000000	Transferência de Recursos do Sistema Único de	227.180,00	374.070,00	251.230,00	267.880,00	344.470,00	358.530,00	418.470,00	276.760,00	237.910,00	241.980,00	256.410,00	445.110,00	3.700.000,00
	Total Bimestre:		601.250,00		519.110,00		703.000,00		695.230,00		479.890,00		701.520,00	
17180310000000	Transferência de Recursos do Sistema Único de	227.180,00	374.070,00	251.230,00	267.880,00	344.470,00	358.530,00	418.470,00	276.760,00	237.910,00	241.980,00	256.410,00	445.110,00	3.700.000,00
	Total Bimestre:		601.250,00		519.110,00		703.000,00		695.230,00		479.890,00		701.520,00	
17180320000000	Transferência de Recursos do SUS - Atenção d	25.174,00	41.451,00	27.839,00	29.684,00	38.171,00	39.729,00	46.371,00	30.668,00	26.363,00	26.814,00	28.413,00	49.323,00	410.000,00
	Total Bimestre:		66.625,00		57.523,00		77.900,00		77.039,00		53.177,00		77.736,00	
17180321000000	Transferência de Recursos do SUS - Atenção de	25.174,00	41.451,00	27.839,00	29.684,00	38.171,00	39.729,00	46.371,00	30.668,00	26.363,00	26.814,00	28.413,00	49.323,00	410.000,00
	Total Bimestre:		66.625,00		57.523,00		77.900,00		77.039,00		53.177,00		77.736,00	
17180330000000	Transferência de Recursos do SUS - Vigilância	7.613,60	12.536,40	8.419,60	8.977,60	11.544,40	12.015,60	14.024,40	14.024,40	9.275,20	7.973,20	8.109,60	8.593,20	124.000,00
	Total Bimestre:		20.150,00		17.397,20		23.560,00		23.299,60		16.082,80		23.510,40	
17180331000000	Transferência de Recursos do SUS - Vigilância	7.613,60	12.536,40	8.419,60	8.977,60	11.544,40	12.015,60	14.024,40	14.024,40	9.275,20	7.973,20	8.109,60	8.593,20	124.000,00
	Total Bimestre:		20.150,00		17.397,20		23.560,00		23.299,60		16.082,80		23.510,40	
17180340000000	Transferência de Recursos do SUS - Assistência	736,80	1.213,20	814,80	868,80	1.117,20	1.162,80	1.357,20	897,60	771,60	784,80	831,60	1.443,60	12.000,00
	Total Bimestre:		1.950,00		1.683,60		2.280,00		2.254,80		1.556,40		2.275,20	
17180341000000	Transferência de Recursos do SUS - Assistência	736,80	1.213,20	814,80	868,80	1.117,20	1.162,80	1.357,20	897,60	771,60	784,80	831,60	1.443,60	12.000,00
	Total Bimestre:		1.950,00		1.683,60		2.280,00		2.254,80		1.556,40		2.275,20	
17180390000000	Transferência de Recursos do SUS - Outros Pr	9.210,00	15.165,00	10.185,00	10.860,00	13.965,00	14.535,00	16.965,00	11.220,00	9.645,00	9.810,00	10.395,00	18.045,00	150.000,00
	Total Bimestre:		24.375,00		21.045,00		28.500,00		28.185,00		19.455,00		28.400,00	
17180391000000	Transferência de Recursos do SUS - Outros Pro	9.210,00	15.165,00	10.185,00	10.860,00	13.965,00	14.535,00	16.965,00	11.220,00	9.645,00	9.810,00	10.395,00	18.045,00	150.000,00
	Total Bimestre:		24.375,00		21.045,00		28.500,00		28.185,00		19.455,00		28.400,00	
17180400000000	Transferências de Recursos do Fundo Nacional	25.174,00	41.451,00	27.839,00	29.684,00	38.171,00	39.729,00	46.371,00	30.668,00	26.363,00	26.814,00	28.413,00	49.323,00	410.000,00
	Total Bimestre:		66.625,00		57.523,00		77.900,00		77.039,00		53.177,00		77.736,00	
17180410000000	Transferências de Recursos do Fundo Nacional	15.350,00	25.275,00	16.975,00	18.100,00	23.275,00	24.225,00	28.275,00	18.700,00	16.075,00	16.350,00	17.325,00	30.075,00	250.000,00
	Total Bimestre:		40.625,00		35.075,00		47.500,00		46.975,00		32.425,00		47.400,00	
17180411000000	Transferências de Recursos do Fundo Nacional	15.350,00	25.275,00	16.975,00	18.100,00	23.275,00	24.225,00	28.275,00	18.700,00	16.075,00	16.350,00	17.325,00	30.075,00	250.000,00
	Total Bimestre:		40.625,00		35.075,00		47.500,00		46.975,00		32.425,00		47.400,00	
17180420000000	Transferências de Recursos do Sistema Único de	9.824,00	16.176,00	10.864,00	11.584,00	14.896,00	15.504,00	18.096,00	11.968,00	10.288,00	10.464,00	11.088,00	19.248,00	160.000,00
	Total Bimestre:		26.000,00		22.440,00		30.400,00		30.064,00		20.752,00		33.336,00	
17180421000000	Transferências de Recursos do Sistema Único de	9.824,00	16.176,00	10.864,00	11.584,00	14.896,00	15.504,00	18.096,00	11.968,00	10.288,00	10.464,00	11.088,00	19.248,00	160.000,00
	Total Bimestre:		26.000,00		22.440,00		30.400,00		30.064,00		20.752,00		33.336,00	
17180500000000	Transferências de Recursos do Fundo Nacional	58.483,50	96.297,75	64.674,75	68.961,00	88.677,75	92.293,25	107.727,75	71.247,00	61.245,75	62.293,50	66.008,25	114.585,75	952.500,00
	Total Bimestre:		134.781,25		133.635,75		180.975,00		178.974,75		123.529,25		180.594,00	
17180510000000	Transferências do Salário-Educação	23.946,00	39.429,00	26.481,00	28.236,00	36.309,00	37.791,00	44.109,00	29.172,00	25.077,00	25.506,00	27.027,00	46.917,00	390.000,00
	Total Bimestre:		63.375,00		54.717,00		74.100,00		73.281,00		50.583,00		73.944,00	
17180511000000	Transferências do Salário-Educação - Principal	23.946,00	39.429,00	26.481,00	28.236,00	36.309,00	37.791,00	44.109,00	29.172,00	25.077,00	25.506,00	27.027,00	46.917,00	390.000,00
	Total Bimestre:		63.375,00		54.717,00		74.100,00		73.281,00		50.583,00		73.944,00	
17180530000000	Transferências Diretas do FNDE referentes ao	17.959,50	29.571,75	19.860,75	21.177,00	27.231,75	28.343,25	33.081,75	21.879,00	18.807,75	19.129,50	20.270,25	35.187,75	292.500,00
	Total Bimestre:		47.531,25		41.037,75		55.575,00		54.960,75		37.937,25		55.458,00	
17180531000000	Transferências Diretas do FNDE referentes a	17.959,50	29.571,75	19.860,75	21.177,00	27.231,75	28.343,25	33.081,75	21.879,00	18.807,75	19.129,50	20.270,25	35.187,75	292.500,00
	Total Bimestre:		47.531,25		41.037,75		55.575,00		54.960,75		37.937,25		55.458,00	
17180531000001	PNAE - Alimentação Escolar - AEE	92,10	151,65	101,85	108,60	139,65	145,35	169,65	112,20	96,45	98,10	103,95	180,45	1.500,00
	Total Bimestre:		243,75		210,45		285,00		281,85		194,35		284,40	
17180531000000	PNAE FUNDAMENTAL	8.289,00	13.648,50	9.166,50	9.774,00	12.568,50	13.081,50	15.268,50	10.098,00	8.680,50	8.829,00	9.355,50	16.240,50	135.000,00
	Total Bimestre:		21.937,50		18.940,50		25.650,00		25.366,50		17.509,50		25.596,00	
17180531002000	PNAE EJA	491,20	808,80	543,20	579,20	744,80	775,20	904,80	596,40	514,40	523,20	554,40	962,40	8.000,00
	Total Bimestre:		1.300,00		1.122,40		1.520,00		1.503,20		1.037,60		1.516,80	
17180531003000	PNAE PRÉ-ESCOLAR	1.228,00	2.022,00	1.358,00	1.444,00	1.862,00	1.938,00	2.262,00	1.496,00	1.286,00	1.308,00	1.386,00	2.406,00	20.000,00
	Total Bimestre:		3.250,00		2.806,00		3.800,00		3.758,00		2.584,00		3.792,00	
17180531004000	PNAE CRECHE	7.859,20	12.940,80	8.691,20	9.267,20	11.916,80	12.403,20	14.476,80	9.574,40	8.230,40	8.371,20	8.870,40	15.398,40	128.000,00
	Total Bimestre:		20.800,00		17.958,40		24.320,00		24.051,20		16.601,60		24.268,80	
17180540000000	Transferências Diretas do FNDE referentes ao	16.578,00	27.297,00	18.333,00	19.548,00	25.137,00	26.163,00	30.537,00	20.196,00	17.361,00	17.658,00	18.711,00	32.481,00	270.000,00
	Total Bimestre:		43.875,00		37.881,00		51.300,00		50.733,00		35.019,00		51.192,00	
17180541000000	Transferências Diretas do FNDE referentes a	16.578,00	27.297,00	18.333,00	19.548,00	25.137,00	26.163,00	30.537,00	20.196,00	17.361,00	17.658,00	18.711,00	32.481,00	270.000,00
	Total Bimestre:		43.875,00		37.881,00		51.300,00		50.733,00		35.019,00		51.192,00	
17180541001000	PNAE INFANTIL	921,00	1.516,50	1.018,50	1.086,00	1.396,50	1.453,50	1.696,50	1.122,00	964,50	981,00	1.039,50	1.804,50	15.000,00
	Total Bimestre:		2.437,50		2.104,50		2.850,00		2.818,50		1.945,00		2.844,00	

 MUNICÍPIO DE CAETANOS CONSOLIDADO GERAL BA 16.418.717/0001-98 METAS MENSIAIS DA RECEITA COM SOMATÓRIOS BIMESTRAIS EXERCÍCIO DE 2019		Emissão: 10/01/2019 10:36:19												
Código	Descrição	Jan	Fev	Mar	Abr	Mai	Jun	Jul	Ag	Set	Out	Nov	Dez	Total
171805410020000	PNATE FUNDAMENTAL	12.280,00	20.220,00	13.580,00	14.480,00	18.620,00	19.380,00	22.620,00	14.960,00	12.860,00	13.080,00	13.860,00	24.060,00	200.000,00
	Total Bimestre:		32.500,00		28.060,00		38.000,00		37.580,00		25.940,00		37.920,00	
171805410030000	PNATE MÉDIO	3.377,00	5.560,50	3.734,50	3.982,00	5.120,50	5.329,50	6.220,50	4.114,00	3.336,50	3.811,50	3.811,50	6.616,50	55.000,00
	Total Bimestre:		8.917,50		7.716,50		10.450,00		10.334,50		7.135,50		10.428,00	
171806000000000	Transferência Financeira do ICMS - Desonerac	614,00	1.011,00	679,00	724,00	931,00	969,00	1.131,00	748,00	643,00	654,00	693,00	1.203,00	10.000,00
	Total Bimestre:		1.625,00		1.403,00		1.900,00		1.879,00		1.297,00		1.896,00	
171806100000000	Transferência Financeira do ICMS - Desonerac	614,00	1.011,00	679,00	724,00	931,00	969,00	1.131,00	748,00	643,00	654,00	693,00	1.203,00	10.000,00
	Total Bimestre:		1.625,00		1.403,00		1.900,00		1.879,00		1.297,00		1.896,00	
171809000000000	Transferências de Recursos de Complementaçã	165.780,00	272.970,00	183.330,00	195.480,00	251.370,00	261.630,00	305.370,00	201.960,00	173.610,00	176.580,00	187.110,00	324.810,00	2.700.000,00
	Total Bimestre:		438.750,00		378.810,00		513.000,00		507.330,00		350.190,00		511.920,00	
171809100000000	Transferências de Recursos da Complementaçã	165.780,00	272.970,00	183.330,00	195.480,00	251.370,00	261.630,00	305.370,00	201.960,00	173.610,00	176.580,00	187.110,00	324.810,00	2.700.000,00
	Total Bimestre:		438.750,00		378.810,00		513.000,00		507.330,00		350.190,00		511.920,00	
171809110000000	Transferências de Recursos da Complementaçã	165.780,00	272.970,00	183.330,00	195.480,00	251.370,00	261.630,00	305.370,00	201.960,00	173.610,00	176.580,00	187.110,00	324.810,00	2.700.000,00
	Total Bimestre:		438.750,00		378.810,00		513.000,00		507.330,00		350.190,00		511.920,00	
171810000000000	Transferências de Convênios da União e de Suas	4.605,00	7.582,50	5.092,50	5.430,00	6.982,50	7.267,50	8.482,50	5.610,00	4.822,50	4.965,00	5.197,50	9.022,50	75.000,00
	Total Bimestre:		12.187,50		10.522,50		11.230,00		14.092,50		9.727,50		14.220,00	
171810300000000	Transferências de Convênios da União Destinad	307,00	505,50	339,50	362,00	465,50	484,50	565,50	374,00	321,50	327,00	346,50	601,50	5.000,00
	Total Bimestre:		812,50		701,50		950,00		939,50		648,50		948,00	
171810900000000	Outras Transferências de Convênios da União	4.298,00	7.077,00	4.753,00	5.068,00	6.517,00	6.783,00	7.917,00	5.236,00	4.501,00	4.578,00	4.851,00	8.421,00	70.000,00
	Total Bimestre:		11.375,00		9.821,00		13.300,00		13.153,00		9.079,00		13.272,00	
171810910000000	Outras Transferências de Convênios da União - I	4.298,00	7.077,00	4.753,00	5.068,00	6.517,00	6.783,00	7.917,00	5.236,00	4.501,00	4.578,00	4.851,00	8.421,00	70.000,00
	Total Bimestre:		11.375,00		9.821,00		13.300,00		13.153,00		9.079,00		13.272,00	
171812000000000	Transferências de Recursos do Fundo Nacional	26.377,44	43.432,56	29.169,84	31.103,04	39.995,76	41.628,24	48.587,76	32.134,08	27.623,28	28.095,84	29.771,28	51.680,88	429.600,00
	Total Bimestre:		69.810,00		60.272,88		81.624,00		80.721,84		55.719,12		81.452,16	
171812100000000	Transferências de Recursos do Fundo Naciona	26.377,44	43.432,56	29.169,84	31.103,04	39.995,76	41.628,24	48.587,76	32.134,08	27.623,28	28.095,84	29.771,28	51.680,88	429.600,00
	Total Bimestre:		69.810,00		60.272,88		81.624,00		80.721,84		55.719,12		81.452,16	
171812110000101	Piso Básico Fixo	2.210,40	3.639,60	2.444,40	2.600,40	3.351,60	3.488,40	4.071,60	2.692,80	2.314,80	2.354,40	2.494,80	4.330,80	36.000,00
	Total Bimestre:		5.850,00		5.050,80		6.840,00		6.764,40		4.669,20		6.825,60	
171812110000102	SCFV - Serviço de Convivência e Fortalec	4.789,20	7.885,80	5.296,20	5.647,20	7.261,80	7.558,20	8.821,80	5.834,40	5.015,40	5.101,20	5.405,40	9.383,40	78.000,00
	Total Bimestre:		12.675,00		10.943,40		14.820,00		14.656,20		10.116,60		14.788,80	
171812110000103	PNV III - Equipe Volante	1.657,80	2.729,70	1.833,30	1.954,80	2.513,70	2.616,30	3.053,70	2.019,60	1.736,10	1.765,80	1.871,10	3.248,10	27.000,00
	Total Bimestre:		4.387,50		3.788,10		5.130,00		5.073,30		3.500,90		5.119,20	
171812110000105	Apoio Financeiro a Proteção Social Básica	7.368,00	12.132,00	8.148,00	8.688,00	11.172,00	11.628,00	13.572,00	8.976,00	7.716,00	7.848,00	8.316,00	14.436,00	120.000,00
	Total Bimestre:		19.500,00		16.836,00		22.800,00		22.548,00		15.564,00		22.752,00	
171812110000401	Índice de Gestão Descentralizada do SUAS	221,04	363,96	244,44	260,64	335,16	348,84	407,16	269,28	231,48	235,44	249,48	433,08	3.600,00
	Total Bimestre:		585,00		505,08		684,00		676,44		466,92		682,56	
171812110000501	Índice de Gestão Descentralizada - IGD/DF	5.710,20	9.402,30	6.314,70	6.732,20	8.658,30	9.011,70	10.518,30	6.956,40	5.979,90	6.082,20	6.444,90	11.857,90	93.000,00
	Total Bimestre:		15.112,50		13.047,90		17.670,00		17.474,70		12.062,10		17.632,80	
171812110000601	Programa Primeira Infância	4.420,80	7.279,20	4.888,80	5.212,80	6.703,20	6.976,80	8.143,20	5.385,60	4.629,60	4.708,80	4.989,60	8.661,60	72.000,00
	Total Bimestre:		11.700,00		10.101,60		13.680,00		13.528,80		9.338,40		13.651,20	
171899000000000	Outras Transferências da União	245,60	404,40	271,60	289,60	372,40	387,60	452,40	299,20	257,20	261,60	277,20	481,20	4.000,00
	Total Bimestre:		650,00		561,20		760,00		751,60		518,80		758,40	
171899100000000	Outras Transferências da União - Principal	245,60	404,40	271,60	289,60	372,40	387,60	452,40	299,20	257,20	261,60	277,20	481,20	4.000,00
	Total Bimestre:		650,00		561,20		760,00		751,60		518,80		758,40	
171899110000000	Outras Transferências da União - Principal	245,60	404,40	271,60	289,60	372,40	387,60	452,40	299,20	257,20	261,60	277,20	481,20	4.000,00
	Total Bimestre:		650,00		561,20		760,00		751,60		518,80		758,40	
171899110000001	REN - REND-FUNDO RENDIMENTOS	184,20	303,30	203,70	217,20	279,30	290,70	339,30	224,40	192,90	196,20	207,90	360,90	3.000,00
	Total Bimestre:		487,50		429,90		570,00		563,70		389,10		568,80	
171899110000999	Outras Transferências da União - Principal	61,40	101,10	67,90	72,40	93,10	96,90	113,10	74,80	64,30	65,40	69,30	120,30	1.000,00
	Total Bimestre:		162,50		140,30		190,00		187,90		129,70		189,60	

 MUNICÍPIO DE CAETANOS CONSOLIDADO GERAL BA 16.418.717/0001-98 METAS MENSAIS DA RECEITA COM SOMATÓRIOS BIMESTRAIS EXERCÍCIO DE 2019		Emissão: 10/01/2019 10:36:19												
Código	Descrição	Jan	Fev	Mar	Abr	Mai	Jun	Jul	Agos	Set	Out	Nov	Dez	Total
17200000000000	Transferências dos Estados e do Distrito Federal e	181.989,60	299.666,40	201.255,60	214.493,60	275.948,40	287.211,60	335.228,40	221.707,20	190.585,20	193.845,60	205.405,20	356.569,20	2.964.000,00
	Total Bimestre:		481.650,00		415.849,20		563.160,00		556.935,60		384.430,80		561.974,40	
17280000000000	Transferências dos Estados - Especificas de Estad	181.989,60	299.666,40	201.255,60	214.493,60	275.948,40	287.211,60	335.228,40	221.707,20	190.585,20	193.845,60	205.405,20	356.569,20	2.964.000,00
	Total Bimestre:		481.650,00		415.849,20		563.160,00		556.935,60		384.430,80		561.974,40	
17280100000000	Participação na Receita dos Estados	175.112,80	288.337,20	193.650,80	206.484,80	265.521,20	276.358,80	322.564,20	213.329,60	183.383,60	186.530,80	197.643,60	343.095,60	2.852.000,00
	Total Bimestre:		463.450,00		400.135,60		541.880,00		535.890,80		369.904,40		540.739,20	
17280110000000	Cota-Parte do ICMS	165.780,00	272.970,00	183.330,00	195.480,00	251.370,00	261.630,00	305.370,00	201.960,00	173.610,00	176.580,00	187.110,00	324.810,00	2.700.000,00
	Total Bimestre:		438.750,00		378.810,00		513.000,00		507.330,00		350.190,00		511.920,00	
17280111000000	Cota-Parte do ICMS - Principal	165.780,00	272.970,00	183.330,00	195.480,00	251.370,00	261.630,00	305.370,00	201.960,00	173.610,00	176.580,00	187.110,00	324.810,00	2.700.000,00
	Total Bimestre:		438.750,00		378.810,00		513.000,00		507.330,00		350.190,00		511.920,00	
17280120000000	Cota-Parte do IPVA	6.692,60	11.019,90	7.401,10	7.891,60	10.147,90	10.562,10	12.327,90	8.153,20	7.008,70	7.128,60	7.553,70	13.112,70	109.000,00
	Total Bimestre:		17.712,50		15.292,70		20.710,00		20.481,10		14.137,30		20.666,40	
17280121000000	Cota-Parte do IPVA - Principal	6.692,60	11.019,90	7.401,10	7.891,60	10.147,90	10.562,10	12.327,90	8.153,20	7.008,70	7.128,60	7.553,70	13.112,70	109.000,00
	Total Bimestre:		17.712,50		15.292,70		20.710,00		20.481,10		14.137,30		20.666,40	
17280130000000	Cota-Parte do IPI - Municípios	1.596,40	2.628,60	1.765,40	1.882,40	2.420,60	2.519,40	2.940,60	1.944,80	1.671,80	1.700,40	1.801,80	3.127,80	26.000,00
	Total Bimestre:		4.225,00		3.647,80		4.940,00		4.885,40		3.372,20		4.929,60	
17280131000000	Cota-Parte do IPI - Municípios - Principal	1.596,40	2.628,60	1.765,40	1.882,40	2.420,60	2.519,40	2.940,60	1.944,80	1.671,80	1.700,40	1.801,80	3.127,80	26.000,00
	Total Bimestre:		4.225,00		3.647,80		4.940,00		4.885,40		3.372,20		4.929,60	
17280140000000	Cota-Parte da Contribuição de Intervenção no	1.043,80	1.718,70	1.154,30	1.230,80	1.582,70	1.647,30	1.922,70	1.271,60	1.093,10	1.111,80	1.178,10	2.045,10	17.000,00
	Total Bimestre:		2.762,50		2.383,10		3.230,00		3.194,30		2.204,90		3.223,20	
17280141000000	Cota-Parte da Contribuição de Intervenção no D	1.043,80	1.718,70	1.154,30	1.230,80	1.582,70	1.647,30	1.922,70	1.271,60	1.093,10	1.111,80	1.178,10	2.045,10	17.000,00
	Total Bimestre:		2.762,50		2.383,10		3.230,00		3.194,30		2.204,90		3.223,20	
17280200000000	Transferência da Cota-parte da Compensação F	122,80	202,20	135,80	144,80	186,20	193,80	226,20	149,60	128,60	130,80	138,60	240,60	2.000,00
	Total Bimestre:		325,00		380,60		380,00		375,80		259,40		379,20	
17280220000000	Cota-parte da Compensação Financeira de Rec	61,40	101,10	67,90	72,40	93,10	96,90	113,10	74,80	64,30	65,40	69,30	128,30	1.000,00
	Total Bimestre:		162,50		140,30		190,00		187,90		129,70		189,60	
17280221000000	Cota-parte da Compensação Financeira de Recu	61,40	101,10	67,90	72,40	93,10	96,90	113,10	74,80	64,30	65,40	69,30	120,30	1.000,00
	Total Bimestre:		162,50		140,30		190,00		187,90		129,70		189,60	
17280230000000	Cota-parte Royalties - Compensação Financei	61,40	101,10	67,90	72,40	93,10	96,90	113,10	74,80	64,30	65,40	69,30	128,30	1.000,00
	Total Bimestre:		162,50		140,30		190,00		187,90		129,70		189,60	
17280231000000	Cota-parte Royalties - Compensação Financeira	61,40	101,10	67,90	72,40	93,10	96,90	113,10	74,80	64,30	65,40	69,30	120,30	1.000,00
	Total Bimestre:		162,50		140,30		190,00		187,90		129,70		189,60	
17281000000000	Transferência de Convênios dos Estados e do Di	3.315,60	5.459,40	3.666,60	3.909,60	5.027,40	5.222,60	6.107,40	4.039,20	3.472,20	3.531,60	3.742,20	6.496,20	54.000,00
	Total Bimestre:		8.775,00		7.576,20		10.260,00		10.146,60		7.003,80		10.238,40	
17281020000000	Transferências de Convênio dos Estados Destri	3.070,00	5.055,00	3.395,00	3.620,00	4.655,00	4.845,00	5.655,00	3.740,00	3.215,00	3.270,00	3.465,00	6.015,00	50.000,00
	Total Bimestre:		8.125,00		7.015,00		9.500,00		9.395,00		6.485,00		9.480,00	
17281021000000	Transferências de Convênio dos Estados Destin	3.070,00	5.055,00	3.395,00	3.620,00	4.655,00	4.845,00	5.655,00	3.740,00	3.215,00	3.270,00	3.465,00	6.015,00	50.000,00
	Total Bimestre:		8.125,00		7.015,00		9.500,00		9.395,00		6.485,00		9.480,00	
17281090000000	Outras Transferências de Convênio dos Estad	245,60	404,40	271,60	289,60	372,40	387,60	452,40	299,20	257,20	261,60	277,20	481,20	4.000,00
	Total Bimestre:		650,00		561,20		760,00		751,60		518,80		738,40	
17281091000000	Outras Transferências de Convênio dos Estad	245,60	404,40	271,60	289,60	372,40	387,60	452,40	299,20	257,20	261,60	277,20	481,20	4.000,00
	Total Bimestre:		650,00		561,20		760,00		751,60		518,80		738,40	
17289900000000	Outras Transferências dos Estados	3.438,40	5.661,60	3.802,40	4.054,40	5.213,60	5.426,40	6.333,60	4.188,80	3.600,80	3.662,40	3.880,80	6.736,80	56.000,00
	Total Bimestre:		9.100,00		7.856,80		10.640,00		10.522,40		7.263,20		10.617,60	
17289910000000	Outras Transferências dos Estados	3.438,40	5.661,60	3.802,40	4.054,40	5.213,60	5.426,40	6.333,60	4.188,80	3.600,80	3.662,40	3.880,80	6.736,80	56.000,00
	Total Bimestre:		9.100,00		7.856,80		10.640,00		10.522,40		7.263,20		10.617,60	
17289911000000	Outras Transferências dos Estados - Principa	3.438,40	5.661,60	3.802,40	4.054,40	5.213,60	5.426,40	6.333,60	4.188,80	3.600,80	3.662,40	3.880,80	6.736,80	56.000,00
	Total Bimestre:		9.100,00		7.856,80		10.640,00		10.522,40		7.263,20		10.617,60	
17289911000000	Outras Transferências dos Estados - Principa	3.438,40	5.661,60	3.802,40	4.054,40	5.213,60	5.426,40	6.333,60	4.188,80	3.600,80	3.662,40	3.880,80	6.736,80	56.000,00
	Total Bimestre:		9.100,00		7.856,80		10.640,00		10.522,40		7.263,20		10.617,60	
17289911002000	FCBA - Fundo de Cultura do Estado da Bahi	368,40	606,60	407,40	434,40	558,60	581,40	678,60	448,80	385,80	392,40	415,80	721,80	6.000,00
	Total Bimestre:		975,00		841,80		1.140,00		1.127,40		778,20		1.137,60	
17289911999000	Outras Transferências dos Estados - Principal	3.070,00	5.055,00	3.395,00	3.620,00	4.655,00	4.845,00	5.655,00	3.740,00	3.215,00	3.270,00	3.465,00	6.015,00	50.000,00
	Total Bimestre:		8.125,00		7.015,00		9.500,00		9.395,00		6.485,00		9.480,00	
17500000000000	Transferências de Outras Instituições Púlicas	429.800,00	707.700,00	475.300,00	506.800,00	651.700,00	678.300,00	791.700,00	523.600,00	450.100,00	457.800,00	485.100,00	842.100,00	7.000.000,00
	Total Bimestre:		1.137.500,00		982.100,00		1.330.000,00		1.315.300,00		907.900,00		1.327.200,00	
17580000000000	Transferências de Outras Instituições Púlicas - Es	429.800,00	707.700,00	475.300,00	506.800,00	651.700,00	678.300,00	791.700,00	523.600,00	450.100,00	457.800,00	485.100,00	842.100,00	7.000.000,00
	Total Bimestre:		1.137.500,00		982.100,00		1.330.000,00		1.315.300,00		907.900,00		1.327.200,00	

 MUNICÍPIO DE CAETANOS CONSOLIDADO GERAL BA 16.418.717/0001-98 METAS MENSAIS DA RECEITA COM SOMATÓRIOS BIMESTRAIS EXERCÍCIO DE 2019		Emissão: 10/01/2019 10:36:19												
Código	Descrição	Janeiro	Fevereiro	Março	Abril	Maio	Junho	Julho	Agosto	Setembro	Outubro	Novembro	Dezembro	Total
17580100000000	Transferências de Recursos do Fundo de Manut	429.800,00	707.700,00	475.300,00	506.800,00	651.700,00	678.300,00	791.700,00	523.600,00	450.100,00	457.800,00	485.100,00	842.100,00	7.000.000,00
	Total Bimestre:		1.137.500,00		982.100,00		1.330.000,00		1.315.300,00		907.900,00		1.327.200,00	
17580110000000	Transferências de Recursos do Fundo de Manut	429.800,00	707.700,00	475.300,00	506.800,00	651.700,00	678.300,00	791.700,00	523.600,00	450.100,00	457.800,00	485.100,00	842.100,00	7.000.000,00
	Total Bimestre:		1.137.500,00		982.100,00		1.330.000,00		1.315.300,00		907.900,00		1.327.200,00	
17580111000000	Transferências de Recursos do Fundo de Manut	429.800,00	707.700,00	475.300,00	506.800,00	651.700,00	678.300,00	791.700,00	523.600,00	450.100,00	457.800,00	485.100,00	842.100,00	7.000.000,00
	Total Bimestre:		1.137.500,00		982.100,00		1.330.000,00		1.315.300,00		907.900,00		1.327.200,00	
17580111001000	TRANSFERENCIAS DE RECURSOS DO F	429.800,00	707.700,00	475.300,00	506.800,00	651.700,00	678.300,00	791.700,00	523.600,00	450.100,00	457.800,00	485.100,00	842.100,00	7.000.000,00
	Total Bimestre:		1.137.500,00		982.100,00		1.330.000,00		1.315.300,00		907.900,00		1.327.200,00	
19000000000000	Outras Receitas Correntes	491,20	888,80	543,20	579,20	744,80	775,20	904,80	598,40	514,40	523,20	554,40	962,40	8.000,00
	Total Bimestre:		1.300,00		1.122,40		1.520,00		1.503,20		1.037,60		1.516,80	
19100000000000	Multas Administrativas, Contratuais e Judiciais	61,40	101,10	67,90	72,40	93,10	96,90	113,10	74,80	64,30	65,40	69,30	120,30	1.000,00
	Total Bimestre:		162,50		140,30		190,00		187,90		129,70		189,60	
19100700000000	Multas Aplicadas pelos Tribunais de Contas	61,40	101,10	67,90	72,40	93,10	96,90	113,10	74,80	64,30	65,40	69,30	120,30	1.000,00
	Total Bimestre:		162,50		140,30		190,00		187,90		129,70		189,60	
19100710000000	Multas Aplicadas pelos Tribunais de Contas	61,40	101,10	67,90	72,40	93,10	96,90	113,10	74,80	64,30	65,40	69,30	120,30	1.000,00
	Total Bimestre:		162,50		140,30		190,00		187,90		129,70		189,60	
19100711000000	Multas Aplicadas pelos Tribunais de Contas -	61,40	101,10	67,90	72,40	93,10	96,90	113,10	74,80	64,30	65,40	69,30	120,30	1.000,00
	Total Bimestre:		162,50		140,30		190,00		187,90		129,70		189,60	
19100711001000	MULTAS TCM	61,40	101,10	67,90	72,40	93,10	96,90	113,10	74,80	64,30	65,40	69,30	120,30	1.000,00
	Total Bimestre:		162,50		140,30		190,00		187,90		129,70		189,60	
19200000000000	Indenizações, Restituições e Ressarcimentos	307,00	505,50	339,50	362,00	465,50	484,50	565,50	374,00	321,50	327,00	346,50	601,50	5.000,00
	Total Bimestre:		812,50		701,50		950,00		939,50		648,50		948,00	
19210000000000	Indenizações	307,00	505,50	339,50	362,00	465,50	484,50	565,50	374,00	321,50	327,00	346,50	601,50	5.000,00
	Total Bimestre:		812,50		701,50		950,00		939,50		648,50		948,00	
19219000000000	Outras Indenizações	307,00	505,50	339,50	362,00	465,50	484,50	565,50	374,00	321,50	327,00	346,50	601,50	5.000,00
	Total Bimestre:		812,50		701,50		950,00		939,50		648,50		948,00	
19219910000000	Outras Indenizações - Principal	307,00	505,50	339,50	362,00	465,50	484,50	565,50	374,00	321,50	327,00	346,50	601,50	5.000,00
	Total Bimestre:		812,50		701,50		950,00		939,50		648,50		948,00	
19219911000000	Identização e Restituição	245,60	404,40	271,60	289,60	372,40	387,60	452,40	299,20	257,20	261,60	277,20	481,20	4.000,00
	Total Bimestre:		650,00		361,20		760,00		751,60		518,80		758,40	
19219911000099	Outras Indenizações - Principal	61,40	101,10	67,90	72,40	93,10	96,90	113,10	74,80	64,30	65,40	69,30	120,30	1.000,00
	Total Bimestre:		162,50		140,30		190,00		187,90		129,70		189,60	
19900000000000	Demais Receitas Correntes	122,80	202,20	135,80	144,80	186,20	193,80	226,20	149,60	128,60	130,80	138,60	240,60	2.000,00
	Total Bimestre:		325,00		289,60		380,00		375,80		259,40		379,20	
19909000000000	Outras Receitas	122,80	202,20	135,80	144,80	186,20	193,80	226,20	149,60	128,60	130,80	138,60	240,60	2.000,00
	Total Bimestre:		325,00		289,60		380,00		375,80		259,40		379,20	
19909910000000	Outras Receitas - Primárias	122,80	202,20	135,80	144,80	186,20	193,80	226,20	149,60	128,60	130,80	138,60	240,60	2.000,00
	Total Bimestre:		325,00		289,60		380,00		375,80		259,40		379,20	
19909911000000	Outras Receitas - Primárias - Principal	61,40	101,10	67,90	72,40	93,10	96,90	113,10	74,80	64,30	65,40	69,30	120,30	1.000,00
	Total Bimestre:		162,50		140,30		190,00		187,90		129,70		189,60	
19909913000000	Outras Receitas - Primárias - Dívida Ativa	61,40	101,10	67,90	72,40	93,10	96,90	113,10	74,80	64,30	65,40	69,30	120,30	1.000,00
	Total Bimestre:		162,50		140,30		190,00		187,90		129,70		189,60	
20000000000000	Recetas de Capital	9.578,40	15.771,60	10.592,40	11.294,40	14.523,60	15.116,40	17.643,60	11.668,80	10.030,80	10.202,40	10.810,80	18.766,80	156.000,00
	Total Bimestre:		25.350,00		21.886,80		29.640,00		29.312,40		20.232,20		29.577,60	
21000000000000	Operações de Crédito	61,40	101,10	67,90	72,40	93,10	96,90	113,10	74,80	64,30	65,40	69,30	120,30	1.000,00
	Total Bimestre:		162,50		140,30		190,00		187,90		129,70		189,60	
21100000000000	Operações de Crédito - Mercado Interno	61,40	101,10	67,90	72,40	93,10	96,90	113,10	74,80	64,30	65,40	69,30	120,30	1.000,00
	Total Bimestre:		162,50		140,30		190,00		187,90		129,70		189,60	
21190000000000	Outras Operações de Crédito - Mercado Interno	61,40	101,10	67,90	72,40	93,10	96,90	113,10	74,80	64,30	65,40	69,30	120,30	1.000,00
	Total Bimestre:		162,50		140,30		190,00		187,90		129,70		189,60	
21190010000000	Outras Operações de Crédito - Mercado Inters	61,40	101,10	67,90	72,40	93,10	96,90	113,10	74,80	64,30	65,40	69,30	120,30	1.000,00
	Total Bimestre:		162,50		140,30		190,00		187,90		129,70		189,60	
21190011000000	Outras Operações de Crédito - Mercado Interno	61,40	101,10	67,90	72,40	93,10	96,90	113,10	74,80	64,30	65,40	69,30	120,30	1.000,00
	Total Bimestre:		162,50		140,30		190,00		187,90		129,70		189,60	

 MUNICÍPIO DE CAETANOS CONSOLIDADO GERAL BA 16.418.717/0001-98 METAS MENSAIS DA RECEITA COM SOMATÓRIOS BIMESTRAIS EXERCÍCIO DE 2019		Emissão: 10/01/2019 10:36:19													
Código	Descrição	Jan	Fev	Mar	Abr	Mai	Jun	Jul	Agos	Set	Out	Nov	Dez	Total	
2200000000000000	Alienação de Bens	122,80	202,20	135,80	144,80	186,20	193,80	226,20	149,60	128,60	138,80	138,60	240,60	2.000,00	
	Total Bimestre:		325,00		280,60		380,00		375,80		259,40		379,20		
2210000000000000	Alienação de Bens Móveis	61,40	101,10	67,90	72,40	93,10	96,90	113,10	74,80	64,30	65,40	69,30	120,30	1.000,00	
	Total Bimestre:		162,50		140,30		190,00		187,90		129,70		189,60		
2213000000000000	Alienação de Bens Móveis e Semoventes	61,40	101,10	67,90	72,40	93,10	96,90	113,10	74,80	64,30	65,40	69,30	120,30	1.000,00	
	Total Bimestre:		162,50		140,30		190,00		187,90		129,70		189,60		
2213001000000000	Alienação de Bens Móveis e Semoventes - Princ	61,40	101,10	67,90	72,40	93,10	96,90	113,10	74,80	64,30	65,40	69,30	120,30	1.000,00	
	Total Bimestre:		162,50		140,30		190,00		187,90		129,70		189,60		
2220000000000000	Alienação de Bens Imóveis	61,40	101,10	67,90	72,40	93,10	96,90	113,10	74,80	64,30	65,40	69,30	120,30	1.000,00	
	Total Bimestre:		162,50		140,30		190,00		187,90		129,70		189,60		
2220001000000000	Alienação de Bens Imóveis	61,40	101,10	67,90	72,40	93,10	96,90	113,10	74,80	64,30	65,40	69,30	120,30	1.000,00	
	Total Bimestre:		162,50		140,30		190,00		187,90		129,70		189,60		
2220001100000000	Alienação de Bens Imóveis - Principal	61,40	101,10	67,90	72,40	93,10	96,90	113,10	74,80	64,30	65,40	69,30	120,30	1.000,00	
	Total Bimestre:		162,50		140,30		190,00		187,90		129,70		189,60		
2400000000000000	Transferências de Capital	9.394,20	15.468,30	10.388,70	11.077,20	14.244,30	14.825,70	17.304,30	11.444,40	9.837,90	10.006,20	10.602,90	18.405,90	153.000,00	
	Total Bimestre:		24.862,50		21.465,90		29.070,00		28.748,70		19.844,10		29.008,80		
2410000000000000	Transferências da União e de suas Entidades	5.034,80	8.290,20	5.567,80	5.936,80	7.634,20	7.945,80	9.274,20	6.133,60	5.272,60	5.362,80	5.682,60	9.864,60	82.000,00	
	Total Bimestre:		13.325,00		11.504,60		15.580,00		15.407,80		10.635,40		15.547,20		
2418000000000000	Transferências da União - Específicas de Estados,	5.034,80	8.290,20	5.567,80	5.936,80	7.634,20	7.945,80	9.274,20	6.133,60	5.272,60	5.362,80	5.682,60	9.864,60	82.000,00	
	Total Bimestre:		13.325,00		11.504,60		15.580,00		15.407,80		10.635,40		15.547,20		
2418100000000000	Transferências de Convênios da União e de suas I	4.973,40	8.189,10	5.499,90	5.864,40	7.541,10	7.848,90	9.161,10	6.058,80	5.208,30	5.297,40	5.613,30	9.744,30	81.000,00	
	Total Bimestre:		13.162,50		11.364,30		15.390,00		15.219,90		10.508,70		15.337,60		
2418101000000000	Transferências de Convênio da União para o S	3.008,60	4.953,90	3.327,10	3.547,60	4.561,90	4.748,10	5.541,90	3.665,20	3.150,70	3.204,60	3.395,70	5.894,70	49.000,00	
	Total Bimestre:		7.962,50		6.874,70		9.310,00		9.207,10		6.355,30		9.290,40		
2418101100000000	Transferências de Convênio da União para o Sis	3.008,60	4.953,90	3.327,10	3.547,60	4.561,90	4.748,10	5.541,90	3.665,20	3.150,70	3.204,60	3.395,70	5.894,70	49.000,00	
	Total Bimestre:		7.962,50		6.874,70		9.310,00		9.207,10		6.355,30		9.290,40		
2418102000000000	Transferências de Convênio da União destinad	1.842,00	3.033,00	2.037,00	2.172,00	2.793,00	2.907,00	3.393,00	2.244,00	1.929,00	1.962,00	2.079,00	3.609,00	30.000,00	
	Total Bimestre:		4.875,00		4.209,00		5.700,00		5.637,00		3.891,00		5.688,00		
2418102100000000	Transferências de Convênio da União destinadas	1.842,00	3.033,00	2.037,00	2.172,00	2.793,00	2.907,00	3.393,00	2.244,00	1.929,00	1.962,00	2.079,00	3.609,00	30.000,00	
	Total Bimestre:		4.875,00		4.209,00		5.700,00		5.637,00		3.891,00		5.688,00		
2418107000000000	Transferências de Convênios da União destina	61,40	101,10	67,90	72,40	93,10	96,90	113,10	74,80	64,30	65,40	69,30	120,30	1.000,00	
	Total Bimestre:		162,50		140,30		190,00		187,90		129,70		189,60		
2418107100000000	Transferências de Convênios da União destinad	61,40	101,10	67,90	72,40	93,10	96,90	113,10	74,80	64,30	65,40	69,30	120,30	1.000,00	
	Total Bimestre:		162,50		140,30		190,00		187,90		129,70		189,60		
2418109000000000	Outras Transferências de Convênios da União	61,40	101,10	67,90	72,40	93,10	96,90	113,10	74,80	64,30	65,40	69,30	120,30	1.000,00	
	Total Bimestre:		162,50		140,30		190,00		187,90		129,70		189,60		
2418109100000000	Outras Transferências de Convênios da União - I	61,40	101,10	67,90	72,40	93,10	96,90	113,10	74,80	64,30	65,40	69,30	120,30	1.000,00	
	Total Bimestre:		162,50		140,30		190,00		187,90		129,70		189,60		
2418990000000000	Outras Transferências da União	61,40	101,10	67,90	72,40	93,10	96,90	113,10	74,80	64,30	65,40	69,30	120,30	1.000,00	
	Total Bimestre:		162,50		140,30		190,00		187,90		129,70		189,60		
2418991000000000	Outras Transferências da União	61,40	101,10	67,90	72,40	93,10	96,90	113,10	74,80	64,30	65,40	69,30	120,30	1.000,00	
	Total Bimestre:		162,50		140,30		190,00		187,90		129,70		189,60		
2418991100000000	Outras Transferências da União - Principal	61,40	101,10	67,90	72,40	93,10	96,90	113,10	74,80	64,30	65,40	69,30	120,30	1.000,00	
	Total Bimestre:		162,50		140,30		190,00		187,90		129,70		189,60		
2420000000000000	Transferências dos Estados e do Distrito Federal e	4.359,40	7.178,10	4.820,90	5.140,40	6.610,10	6.879,90	8.030,10	5.310,80	4.565,30	4.643,40	4.920,30	8.541,30	71.000,00	
	Total Bimestre:		11.537,50		9.961,30		13.490,00		13.340,90		9.208,70		13.461,60		
2428000000000000	Transferências dos Estados, Distrito Federal, e de	4.359,40	7.178,10	4.820,90	5.140,40	6.610,10	6.879,90	8.030,10	5.310,80	4.565,30	4.643,40	4.920,30	8.541,30	71.000,00	
	Total Bimestre:		11.537,50		9.961,30		13.490,00		13.340,90		9.208,70		13.461,60		
2428050000000000	Transferências de Recursos Destinados a Progra	1.842,00	3.033,00	2.037,00	2.172,00	2.793,00	2.907,00	3.393,00	2.244,00	1.929,00	1.962,00	2.079,00	3.609,00	30.000,00	
	Total Bimestre:		4.875,00		4.209,00		5.700,00		5.637,00		3.891,00		5.688,00		
2428051000000000	Transferências de Recursos Destinados a Progra	1.842,00	3.033,00	2.037,00	2.172,00	2.793,00	2.907,00	3.393,00	2.244,00	1.929,00	1.962,00	2.079,00	3.609,00	30.000,00	
	Total Bimestre:		4.875,00		4.209,00		5.700,00		5.637,00		3.891,00		5.688,00		
2428100000000000	Transferências de Convênios dos Estados e do D	2.517,40	4.145,10	2.783,90	2.968,40	3.817,10	3.972,90	4.637,10	3.066,80	2.636,30	2.681,40	2.841,30	4.932,30	41.000,00	
	Total Bimestre:		6.662,50		5.752,30		7.790,00		7.703,90		5.317,70		7.773,60		



MUNICÍPIO DE CAETANOS
CONSOLIDADO GERAL
BA
16.418.717/0001-98
METAS MENSAIS DA RECEITA COM SOMATÓRIOS BIMESTRAIS
EXERCÍCIO DE 2019

Emissão: 10/01/2019 10:36:19

Código	Descrição	Janeiro	Fevereiro	Março	Abril	Mai	Junho	Julho	Agosto	Setembro	Outubro	Novembro	Dezembro	Total
24281010000000	Transferências de Convênios dos Estados para	1.228,00	2.022,00	1.358,00	1.448,00	1.862,00	1.938,00	2.262,00	1.496,00	1.286,00	1.308,00	1.386,00	2.406,00	20.000,00
	Total Bimestre:	3.250,00	2.806,00	2.806,00	2.806,00	3.800,00	3.800,00	3.758,00	2.994,00	2.594,00	2.594,00	3.792,00	3.792,00	
24281011000000	Transferências de Convênios dos Estados para o	1.228,00	2.022,00	1.358,00	1.448,00	1.862,00	1.938,00	2.262,00	1.496,00	1.286,00	1.308,00	1.386,00	2.406,00	20.000,00
	Total Bimestre:	3.250,00	2.806,00	2.806,00	2.806,00	3.800,00	3.800,00	3.758,00	2.994,00	2.594,00	2.594,00	3.792,00	3.792,00	
24281020000000	Transferências de Convênios dos Estados desti	61,40	101,10	67,90	72,40	93,10	96,90	113,10	74,80	64,30	65,40	69,30	120,30	1.000,00
	Total Bimestre:	162,50	140,30	140,30	140,30	190,00	190,00	187,90	129,70	129,70	129,70	189,60	189,60	
24281021000000	Transferências de Convênios dos Estados desti	61,40	101,10	67,90	72,40	93,10	96,90	113,10	74,80	64,30	65,40	69,30	120,30	1.000,00
	Total Bimestre:	162,50	140,30	140,30	140,30	190,00	190,00	187,90	129,70	129,70	129,70	189,60	189,60	
24281090000000	Outras Transferências de Convênio do Estado	1.228,00	2.022,00	1.358,00	1.448,00	1.862,00	1.938,00	2.262,00	1.496,00	1.286,00	1.308,00	1.386,00	2.406,00	20.000,00
	Total Bimestre:	3.250,00	2.806,00	2.806,00	2.806,00	3.800,00	3.800,00	3.758,00	2.994,00	2.594,00	2.594,00	3.792,00	3.792,00	
24281091000000	Outras Transferências de Convênio dos Estados	1.228,00	2.022,00	1.358,00	1.448,00	1.862,00	1.938,00	2.262,00	1.496,00	1.286,00	1.308,00	1.386,00	2.406,00	20.000,00
	Total Bimestre:	3.250,00	2.806,00	2.806,00	2.806,00	3.800,00	3.800,00	3.758,00	2.994,00	2.594,00	2.594,00	3.792,00	3.792,00	
17180111000000	Cota-Parte do Fundo de Participação dos Estado	(196.480,00)	(323.520,00)	(217.280,00)	(231.680,00)	(297.920,00)	(310.080,00)	(361.920,00)	(239.360,00)	(205.760,00)	(209.280,00)	(221.760,00)	(384.960,00)	(3.200.000,00)
	Total Bimestre:	(520.000,00)	(448.960,00)	(448.960,00)	(448.960,00)	(608.000,00)	(608.000,00)	(601.280,00)	(415.040,00)	(415.040,00)	(415.040,00)	(606.720,00)	(606.720,00)	
95100000000000	Dedução FUNDEB - Receitas Correntes	(196.480,00)	(323.520,00)	(217.280,00)	(231.680,00)	(297.920,00)	(310.080,00)	(361.920,00)	(239.360,00)	(205.760,00)	(209.280,00)	(221.760,00)	(384.960,00)	(3.200.000,00)
	Total Bimestre:	(520.000,00)	(448.960,00)	(448.960,00)	(448.960,00)	(608.000,00)	(608.000,00)	(601.280,00)	(415.040,00)	(415.040,00)	(415.040,00)	(606.720,00)	(606.720,00)	
95170000000000	Dedução FUNDEB - Transferências Correntes	(196.480,00)	(323.520,00)	(217.280,00)	(231.680,00)	(297.920,00)	(310.080,00)	(361.920,00)	(239.360,00)	(205.760,00)	(209.280,00)	(221.760,00)	(384.960,00)	(3.200.000,00)
	Total Bimestre:	(520.000,00)	(448.960,00)	(448.960,00)	(448.960,00)	(608.000,00)	(608.000,00)	(601.280,00)	(415.040,00)	(415.040,00)	(415.040,00)	(606.720,00)	(606.720,00)	
95171000000000	Dedução FUNDEB - Transferências da União e de e	(196.480,00)	(323.520,00)	(217.280,00)	(231.680,00)	(297.920,00)	(310.080,00)	(361.920,00)	(239.360,00)	(205.760,00)	(209.280,00)	(221.760,00)	(384.960,00)	(3.200.000,00)
	Total Bimestre:	(520.000,00)	(448.960,00)	(448.960,00)	(448.960,00)	(608.000,00)	(608.000,00)	(601.280,00)	(415.040,00)	(415.040,00)	(415.040,00)	(606.720,00)	(606.720,00)	
95171800000000	Dedução FUNDEB - Transferências da União - Es	(196.480,00)	(323.520,00)	(217.280,00)	(231.680,00)	(297.920,00)	(310.080,00)	(361.920,00)	(239.360,00)	(205.760,00)	(209.280,00)	(221.760,00)	(384.960,00)	(3.200.000,00)
	Total Bimestre:	(520.000,00)	(448.960,00)	(448.960,00)	(448.960,00)	(608.000,00)	(608.000,00)	(601.280,00)	(415.040,00)	(415.040,00)	(415.040,00)	(606.720,00)	(606.720,00)	
95171801000000	Dedução FUNDEB - Participação na Receita da	(196.480,00)	(323.520,00)	(217.280,00)	(231.680,00)	(297.920,00)	(310.080,00)	(361.920,00)	(239.360,00)	(205.760,00)	(209.280,00)	(221.760,00)	(384.960,00)	(3.200.000,00)
	Total Bimestre:	(520.000,00)	(448.960,00)	(448.960,00)	(448.960,00)	(608.000,00)	(608.000,00)	(601.280,00)	(415.040,00)	(415.040,00)	(415.040,00)	(606.720,00)	(606.720,00)	
95171801100000	Dedução FUNDEB - Cota-Parte do Fundo de P	(196.480,00)	(323.520,00)	(217.280,00)	(231.680,00)	(297.920,00)	(310.080,00)	(361.920,00)	(239.360,00)	(205.760,00)	(209.280,00)	(221.760,00)	(384.960,00)	(3.200.000,00)
	Total Bimestre:	(520.000,00)	(448.960,00)	(448.960,00)	(448.960,00)	(608.000,00)	(608.000,00)	(601.280,00)	(415.040,00)	(415.040,00)	(415.040,00)	(606.720,00)	(606.720,00)	
95171801510000	Dedução FUNDEB - Cota-Parte do Imposto Sob	(122,80)	(202,20)	(135,80)	(144,80)	(186,20)	(193,80)	(226,20)	(149,60)	(128,60)	(130,80)	(138,60)	(240,60)	(2.000,00)
	Total Bimestre:	(325,00)	(325,00)	(280,60)	(280,60)	(380,00)	(380,00)	(375,80)	(259,40)	(259,40)	(259,40)	(379,20)	(379,20)	
95172801110000	Dedução FUNDEB - Cota-Parte do ICMS - Prin	(33.156,00)	(54.594,00)	(36.666,00)	(39.096,00)	(50.274,00)	(52.326,00)	(61.074,00)	(40.392,00)	(34.722,00)	(35.316,00)	(37.422,00)	(64.962,00)	(540.000,00)
	Total Bimestre:	(87.750,00)	(142.800,00)	(95.832,00)	(102.400,00)	(130.800,00)	(136.000,00)	(158.400,00)	(103.600,00)	(88.000,00)	(90.000,00)	(95.000,00)	(162.000,00)	
95172801210000	Dedução FUNDEB - Cota-Parte do IPVA - Prin	(1.338,52)	(2.203,98)	(1.480,22)	(1.578,32)	(2.029,58)	(2.112,42)	(2.465,58)	(1.630,64)	(1.401,74)	(1.425,72)	(1.510,74)	(2.625,54)	(21.800,00)
	Total Bimestre:	(3.542,50)	(5.992,00)	(4.038,00)	(4.196,64)	(5.313,06)	(5.564,84)	(6.531,16)	(4.261,24)	(3.803,44)	(3.847,46)	(4.026,44)	(7.250,54)	
95172801310000	Dedução FUNDEB - Cota-Parte do IPI - Munic	(319,28)	(525,72)	(353,08)	(376,48)	(484,12)	(503,88)	(588,12)	(388,96)	(334,36)	(340,08)	(360,36)	(625,56)	(5.200,00)
	Total Bimestre:	(845,00)	(1.377,00)	(937,16)	(991,36)	(1.272,24)	(1.317,76)	(1.576,24)	(1.027,92)	(877,72)	(900,12)	(986,76)	(1.511,12)	
TOTAL RECEITA ORÇAMENTÁRIA		1.995.500,00	3.285.750,00	2.286.750,00	2.353.000,00	3.025.750,00	3.149.250,00	3.675.750,00	2.431.000,00	2.089.750,00	2.125.500,00	2.252.250,00	3.909.750,00	32.500.000,00
TOTAL RECEITA POR BIMESTRE		5.281.250,00	4.559.750,00	4.559.750,00	4.559.750,00	6.175.000,00	6.175.000,00	6.106.750,00	4.215.250,00	4.215.250,00	4.215.250,00	6.162.000,00	6.162.000,00	
TOTAL GERAL RECEITA ORÇAMENTÁRIA + EXTRA		1.995.500,00	3.285.750,00	2.286.750,00	2.353.000,00	3.025.750,00	3.149.250,00	3.675.750,00	2.431.000,00	2.089.750,00	2.125.500,00	2.252.250,00	3.909.750,00	32.500.000,00